

Master GBC

Master GBC (Infectiologie) M2P

| Lancement de l'enquête | Relance téléphonique | Traitement de l'enquête | Diffusion des résultats |
|------------------------|-------------------------|-------------------------|-------------------------|
| octobre 2016 | octobre à décembre 2016 | janvier à février 2017 | mars 2017 |

| | |
|----------------------|----|
| Nombre de diplômés : | 13 |
|----------------------|----|

| | |
|-------------|-----------|
| Promotion : | 2014-2015 |
|-------------|-----------|

| | |
|------------------------|--------|
| Nombre de répondants : | 13 |
| Taux de réponse : | 100,0% |

Nb répondants/Nb diplômés

Caractéristique des répondants

| | F | M | Effectif | % |
|--------------------|-------|------|----------|--------|
| Formation initiale | 11 | | 11 | 84,6% |
| Formation continue | 1 | | 1 | 7,7% |
| VAE | | 1 | 1 | 7,7% |
| Total | 12 | 1 | 13 | 100,0% |
| % | 92,3% | 7,7% | 100,0% | |

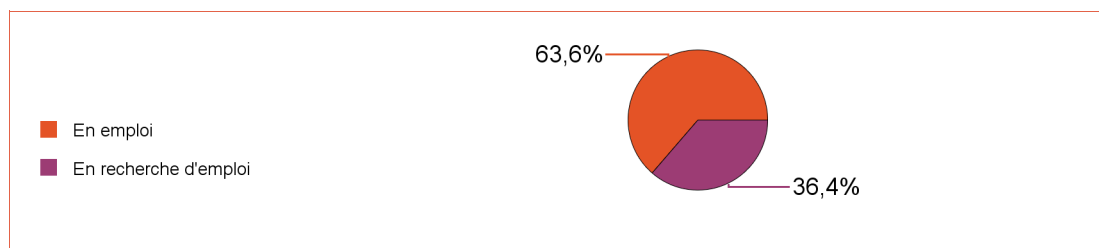
Situation à l'entrée en formation des diplômés inscrits en formation continue ou en VAE

| | Effectif |
|-----------|----------|
| En emploi | 2 |
| Total | 2 |

Les diplômés en emploi en début de formation sont exclus. Ils feront l'objet d'une étude spécifique en fin de document.

Situation des diplômés (répondants) au moment de l'enquête - octobre 2016 -

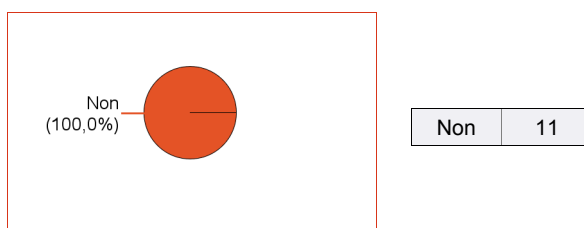
Ne sont pas pris en compte les diplômés inscrits en formation continue ou en VAE qui étaient en emploi en début de formation



| | Effectif |
|-----------------------|----------|
| En emploi | 7 |
| En recherche d'emploi | 4 |
| Total | 11 |

Poursuite d'études après l'obtention du diplôme

Ne sont pas pris en compte les diplômés inscrits en formation continue ou en VAE qui étaient en emploi en début de formation



Durée d'accès au 1er emploi

Sont pris en compte les répondants inscrits en formation initiale ou en alternance et qui ont déjà occupé un 1er emploi (hors poursuite d'études)

| | Effectif |
|---------------------|----------|
| Immédiatement | 4 |
| Entre 1 et 3 mois | 3 |
| Entre 4 et 6 mois | 2 |
| Entre 10 et 12 mois | 1 |
| Total | 10 |

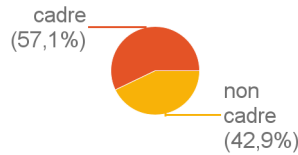
La durée moyenne d'accès au 1er emploi est de 2,4 mois.

La durée médiane d'accès au 1er emploi est de 1,5 mois.

Emploi actuel

Sont pris en compte les répondants inscrits en formation initiale ou en alternance et hors poursuite d'études

| CSP | Effectif |
|--|----------|
| Personnel de catégorie A | 3 |
| Technicien, agent de maîtrise | 3 |
| Ingénieur, cadre, professions libérales, professions intellectuelles supérieures | 1 |
| Total | 7 |

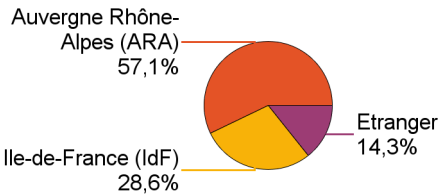


| Employeur | Effectif |
|--|----------|
| Une entreprise privée | 3 |
| La fonction publique d'Etat | 2 |
| Une entreprise publique (la Poste, SNCF, EDF, France Télévisions...) | 2 |
| Total | 7 |

| Statut d'emploi | Effectif |
|-----------------|----------|
| CDD | 5 |
| CDI | 2 |
| Total | 7 |

| | Effectif |
|--------------|----------|
| Temps plein | 7 |
| Total | 7 |

| Taille de l'entreprise | Effectif |
|------------------------|----------|
| 0 à 9 salariés | 1 |
| 10 à 49 salariés | 1 |
| 500 salariés et plus | 5 |
| Total | 7 |



| Lieu de travail | Effectif |
|----------------------------|----------|
| Auvergne Rhône-Alpes (ARA) | 4 |
| Ile-de-France (IdF) | 2 |
| Etranger | 1 |
| Total | 7 |

| Pays de lieu de travail | Effectif |
|-------------------------|----------|
| Suisse | 1 |
| Total | 1 |

| Intitulé de l'emploi | Effectif |
|---|----------|
| Ingénieur d'études | 2 |
| Assistant ingénieur en techniques biologiques | 1 |
| Attachée de recherche clinique | 1 |
| Laboratory technician | 1 |
| Technicienne de recherche | 1 |
| Technicienne supérieure | 1 |
| Total | 7 |

Salaire des diplômés occupant un emploi à temps plein (hors emploi à l'étranger)

| Salaire net mensuel | Effectif |
|----------------------|----------|
| Entre 1200€ et 1499€ | 1 |
| Entre 1500€ et 1749€ | 4 |
| Entre 2000€ et 2499€ | 1 |
| Total | 6 |

Salaire net mensuel moyen : 1 677 €

Salaire net mensuel médian : 1 655 €

Adéquation formation-emploi

Sont pris en compte les répondants inscrits en formation initiale ou en alternance et hors poursuite d'études

| | Parfaitement | Bien | Moyennement | Total |
|---|--------------|------|-------------|-------|
| A votre avis, votre emploi correspond-il à votre niveau de Master ? | 2 | 3 | 2 | 7 |

| | Bien | Moyennement | Total |
|---|------|-------------|-------|
| A votre avis, votre emploi correspond-il à au contenu pédagogique de votre master ? | 2 | 5 | 7 |

Satisfaction par rapport à l'emploi occupé

Sont pris en compte les répondants inscrits en formation initiale ou en alternance et hors poursuite d'études

| Etes-vous satisfait(e) du contenu de votre emploi ? | effectif |
|---|----------|
| Parfaitement | 3 |
| Bien | 2 |
| Moyennement | 2 |
| Total : | 7 |

| Etes-vous satisfait(e) de la rémunération ? | effectif |
|---|----------|
| Parfaitement | 2 |
| Bien | 2 |
| Moyennement | 3 |
| Total : | 7 |

Satisfaction par rapport à la formation

Sont pris en compte les répondants inscrits en formation initiale ou en alternance

| | Parfaitement | Bien | Moyennement | Total |
|--|--------------|------|-------------|-------|
| Etiez-vous satisfait(e) du contenu de votre formation de Master ? | 2 | 8 | 1 | 11 |

| | Oui | Non | Total |
|--|-----|-----|-------|
| Si c'était à refaire, referiez-vous ce master ? | 9 | 2 | 11 |

Sont pris en compte les répondants qui ont déjà occupé un emploi et n'ont pas poursuivi d'études depuis l'obtention du diplôme

| Votre formation de Master était-elle un bon moyen d'accès à l'emploi ? | effectif |
|---|-----------|
| Bien | 3 |
| Moyennement | 7 |
| Total : | 10 |

| Votre stage de fin d'études ou votre année d'alternance étaient-ils important(e) dans votre insertion professionnelle ? | effectif |
|--|-----------|
| Parfaitement | 8 |
| Bien | 1 |
| Moyennement | 1 |
| Total : | 10 |

Formation continue et VAE

| | |
|--------------------|----------|
| Formation continue | 1 |
| VAE | 1 |
| Total | 2 |

| | | |
|---------------------------|--------------|----------|
| Poursuite d'études | Non | 2 |
| | Total | 2 |

| <i>Changement de situation professionnelle des diplômés occupant un emploi en début de formation</i> | effectif |
|--|----------|
| Pas de changement | 2 |
| Total | 2 |