

## Master GBC

## Master GBC (Infectiologie) M2P

Lancement de l'enquête	Relance téléphonique	Traitement de l'enquête	Diffusion des résultats
octobre 2015	octobre à décembre 2015	janvier à février 2016	mars 2016

Nombre de diplômés :	17
----------------------	----

Promotion :	2013-2014
-------------	-----------

Nombre de répondants :	16
<b>Taux de réponse :</b>	<b>94,1%</b>

Nb répondants/Nb diplômés

### Caractéristique des répondants

	F	M	Effectif	%
Formation initiale	11	3	14	87,5%
Formation continue		1	1	6,3%
VAE	1		1	6,3%
<b>Total</b>	<b>12</b>	<b>4</b>	<b>16</b>	<b>100,0%</b>
%	75,0%	25,0%	100,0%	

#### Situation à l'entrée en formation des diplômés inscrits en formation continue ou en VAE

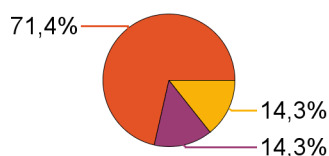
	Effectif
En emploi	2
<b>Total</b>	<b>2</b>

Les diplômés en emploi en début de formation sont exclus. Ils feront l'objet d'une étude spécifique en fin de document.

### Situation des diplômés (répondants) au moment de l'enquête - octobre 2015 -

Ne sont pas pris en compte les diplômés inscrits en formation continue ou en VAE qui étaient en emploi en début de formation

- En emploi
- En poursuite ou en reprise d'études
- En recherche d'emploi

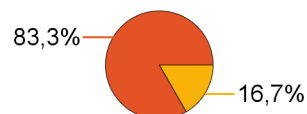


	Effectif
En emploi	10
En poursuite ou en reprise d'études	2
En recherche d'emploi	2
<b>Total</b>	<b>14</b>

### Hors poursuite d'études

	Effectif
En emploi	10
En recherche d'emploi	2
<b>Total</b>	<b>12</b>

- En emploi
- En recherche d'emploi



### Poursuite d'études après l'obtention du diplôme

Ne sont pas pris en compte les diplômés inscrits en formation continue ou en VAE qui étaient en emploi en début de formation



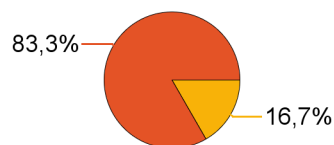
non	12
oui	2

Doctorat, thèse	non précisé (Université Lyon 1)	1
	sous-total :	1
Mastère spécialisé	Management de la technologie et de l'innovation (EM Lyon)	1
	sous-total :	1
<b>Total :</b>		<b>2</b>

## Situation actuelle des diplômés

Sont pris en compte les répondants inscrits en formation initiale ou en alternance et hors poursuite d'études

- En emploi
- En recherche d'emploi



	Effectif
En emploi	10
En recherche d'emploi	2
<b>Total</b>	<b>12</b>

## Durée d'accès au 1er emploi

Sont pris en compte les répondants inscrits en formation initiale ou en alternance et qui ont déjà occupé un 1er emploi (hors poursuite d'études)

	Effectif
Immédiatement	2
Entre 1 et 3 mois	4
Entre 4 et 6 mois	4
Entre 7 et 9 mois	2
<b>Total</b>	<b>12</b>

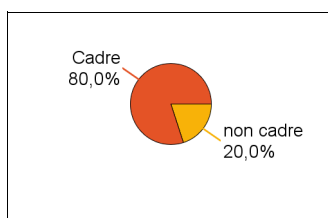
La durée moyenne d'accès au 1er emploi est de **3,7** mois.

La durée médiane d'accès au 1er emploi est de **3,5** mois.

## Emploi actuel

Sont pris en compte les répondants inscrits en formation initiale ou en alternance et hors poursuite d'études

CSP	Effectif
Ingénieur, cadre, professions libérales	8
Employé	1
Professions intermédiaires : technicien, agent de maîtrise...	1
<b>Total</b>	<b>10</b>

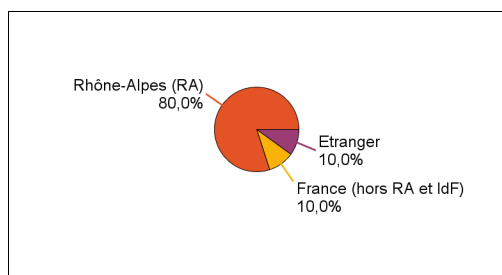


Employeur	Effectif
Une entreprise privée	10
<b>Total</b>	<b>10</b>

Statut d'emploi	Effectif
CDI	5
CDD	4
Intérimaire	1
<b>Total</b>	<b>10</b>

	Effectif
Temps plein	9
Temps partiel	1
<b>Total</b>	<b>10</b>

Taille de l'entreprise	Effectif
10 à 49 salariés	3
100 à 249 salariés	5
500 salariés et plus	2
<b>Total</b>	<b>10</b>



Lieu de travail	Effectif
Rhône-Alpes (RA)	8
France (hors RA et IdF)	1
Etranger	1
<b>Total</b>	<b>10</b>

Pays de lieu de travail	Effectif
Suisse	1
<b>Total</b>	<b>1</b>

Intitulé de l'emploi occupé	Effectif
Consultante en industries pharmaceutiques	2
Chargé de projet scientifique	1
Consultante	1
Coordinateur scientifique	1
Ingénieure procédés	1
Manager d'études	1
Prestataire de garde	1
Responsable production et qualité	1
Technicienne de laboratoire	1
<b>Total</b>	<b>10</b>

## Salaire des diplômés occupant un emploi à temps plein (hors emploi à l'étranger)

Salaire net mensuel	Effectif
Entre 1500€ et 1749€	1
Entre 1750€ et 1999€	1
Entre 2000€ et 2499€	3
2500€ et plus	1
non réponse	2
<b>Total</b>	<b>8</b>

**Salaire net mensuel moyen** 2 033 €

**Salaire net mensuel médian** 2 000 €

**Salaire brut annuel moyen** 32 167 €

**Salaire brut annuel médian** 31 000 €

## Adéquation formation-emploi

Sont pris en compte les répondants inscrits en formation initiale ou en alternance et hors poursuite d'études

	Parfaitement	Bien	Moyennement	Pas du tout	Total
A votre avis, votre emploi correspond-il à votre niveau de Master ?	2	4	3	1	10

	Bien	Moyennement	Un peu	Pas du tout	Total
A votre avis, votre emploi correspond-il à au contenu pédagogique de votre master ?	3	2	4	1	10

## Satisfaction par rapport à l'emploi occupé

Sont pris en compte les répondants inscrits en formation initiale ou en alternance et hors poursuite d'études

Etes-vous satisfait du contenu de votre emploi ?	effectif
Parfaitement	2
Bien	6
Moyennement	1
Un peu	1
<b>Total :</b>	<b>10</b>

Etes-vous satisfait de la rémunération ?	effectif
Parfaitement	3
Bien	4
Moyennement	1
Un peu	2
<b>Total :</b>	<b>10</b>

## Satisfaction par rapport à la formation

Sont pris en compte les répondants inscrits en formation initiale ou en alternance

	Parfaitement	Bien	Moyennement	Total
Etiez-vous satisfait du contenu de votre formation de Master ?	1	8	5	14

	Oui	Non	Total
Si c'était à refaire, referiez-vous ce master ?	12	2	14

Sont pris en compte les répondants qui ont déjà occupé un emploi et n'ont pas poursuivi d'études depuis l'obtention du diplôme

Votre formation de Master était-elle un bon moyen d'accès à l'emploi ?	effectif
Bien	6
Moyennement	6
<b>Total :</b>	<b>12</b>

Votre stage de fin d'études ou votre année d'alternance étaient-ils importants dans votre insertion professionnelle ?	effectif
Parfaitement	7
Bien	4
Moyennement	1
<b>Total :</b>	<b>12</b>

## Formation continue et VAE

Formation con	1
VAE	1
<b>Total</b>	<b>2</b>

Poursuite d'études	non	2
<b>Total</b>		<b>2</b>

Changement de situation professionnelle des diplômés occupant un emploi en début de formation	effectif
Changement d'emploi dans la même entreprise avec évolution du salaire	1
Pas de changement	1
<b>Total</b>	<b>2</b>