

Master GBC

Master GBC (Imagerie des Microstructures) M2P

Lancement de l'enquête	Relance téléphonique	Traitement de l'enquête	Diffusion des résultats
octobre 2016	octobre à décembre 2016	janvier à février 2017	mars 2017

Nombre de diplômés :	5
----------------------	---

Promotion :	2014-2015
-------------	-----------

Nombre de répondants :	5
Taux de réponse :	100,0%

Nb répondants/Nb diplômés

Caractéristique des répondants

	F	M	Effectif
Formation initiale	3	1	4
Formation continue	1		1
Total	4	1	5

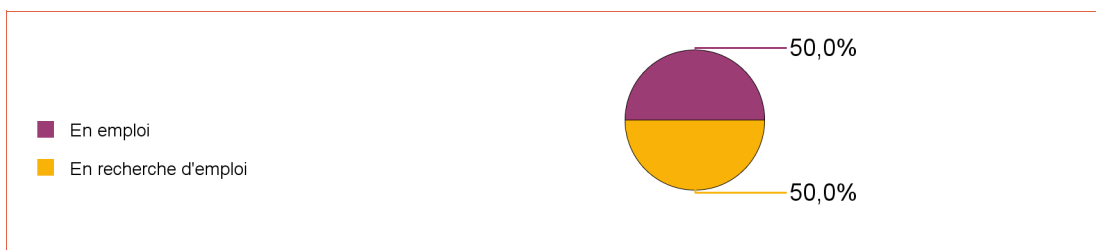
Situation à l'entrée en formation des diplômés inscrits en formation continue ou en VAE

	Effectif
En emploi	1
Total	1

Les diplômés en emploi en début de formation sont exclus. Ils feront l'objet d'une étude spécifique en fin de document.

Situation des diplômés (répondants) au moment de l'enquête - octobre 2016 -

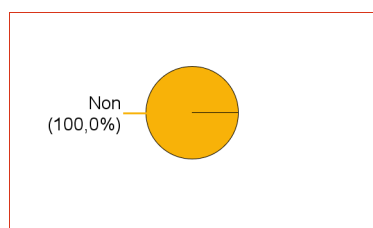
Ne sont pas pris en compte les diplômés inscrits en formation continue ou en VAE qui étaient en emploi en début de formation



	Effectif
En emploi	2
En recherche d'emploi	2
Total	4

Poursuite d'études après l'obtention du diplôme

Ne sont pas pris en compte les diplômés inscrits en formation continue ou en VAE qui étaient en emploi en début de formation



Non	4
-----	---

Durée d'accès au 1er emploi

Sont pris en compte les répondants inscrits en formation initiale ou en alternance et qui ont déjà occupé un 1er emploi (hors poursuite d'études)

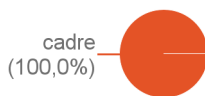
	Effectif
Immédiatement	1
Entre 1 et 3 mois	1
Entre 7 et 9 mois	1
Total	3

Emploi actuel

Sont pris en compte les répondants inscrits en formation initiale ou en alternance et hors poursuite d'études

CSP	Effectif
Ingénieur, cadre, professions libérales, professions intellectuelles supérieures	1
Personnel de catégorie A	1
Total	2

cadre
(100,0%)

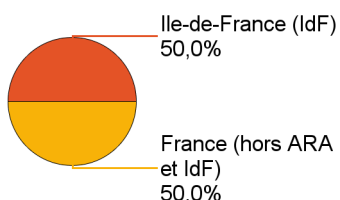


Employeur	Effectif
La fonction publique d'Etat	1
Une entreprise privée	1
Total	2

Statut d'emploi	Effectif
CDD	2
Total	2

	Effectif
Temps plein	2
Total	2

Taille de l'entreprise	Effectif
100 à 249 salariés	1
500 salariés et plus	1
Total	2



Intitulé de l'emploi	Effectif
Ingénieur d'études	1
Ingénieur en maturation biologique	1
Total	2

Salaire des diplômés occupant un emploi à temps plein (hors emploi à l'étranger)

Salaire net mensuel	Effectif
Entre 1500€ et 1749€	1
Entre 1750€ et 1999€	1
Total	2

Adéquation formation-emploi

Sont pris en compte les répondants inscrits en formation initiale ou en alternance et hors poursuite d'études

	Parfaitement	Total
A votre avis, votre emploi correspond-il à votre niveau de Master ?	2	2

	Parfaitement	Bien	Total
A votre avis, votre emploi correspond-il à au contenu pédagogique de votre master ?	1	1	2

Satisfaction par rapport à l'emploi occupé

Sont pris en compte les répondants inscrits en formation initiale ou en alternance et hors poursuite d'études

Etes-vous satisfait(e) du contenu de votre emploi ?	effectif
Parfaitement	2
Total :	2

Etes-vous satisfait(e) de la rémunération ?	effectif
Parfaitement	1
Bien	1
Total :	2

Satisfaction par rapport à la formation

Sont pris en compte les répondants inscrits en formation initiale ou en alternance

	Parfaitement	Bien	Total
Etiez-vous satisfait(e) du contenu de votre formation de Master ?	3	1	4

	Oui	Non	Total
Si c'était à refaire, referiez-vous ce master ?	3	1	4

Sont pris en compte les répondants qui ont déjà occupé un emploi et n'ont pas poursuivi d'études depuis l'obtention du diplôme

Votre formation de Master était-elle un bon moyen d'accès à l'emploi ?	effectif
Parfaitement	1
Bien	1
Moyennement	1
Total :	3

Votre stage de fin d'études ou votre année d'alternance étaient-ils important(e) dans votre insertion professionnelle ?	effectif
Parfaitement	2
Bien	1
Total :	3

Formation continue et VAE

Formation continue	1
Total	1

Poursuite d'études	Non	1
Total		1

Changement de situation professionnelle des diplômés occupant un emploi en début de formation	effectif
Changement d'emploi dans une autre entreprise	1
Total	1