

Master GBC

Master Génétique, biologie cellulaire et pathologie M2R

Lancement de l'enquête	Relance téléphonique	Traitement de l'enquête	Diffusion des résultats
octobre 2013	octobre 2013 à janvier 2014	février à mars 2014	avril 2014

Nombre de diplômés :	49
----------------------	----

Promotion :	2011-2012
-------------	-----------

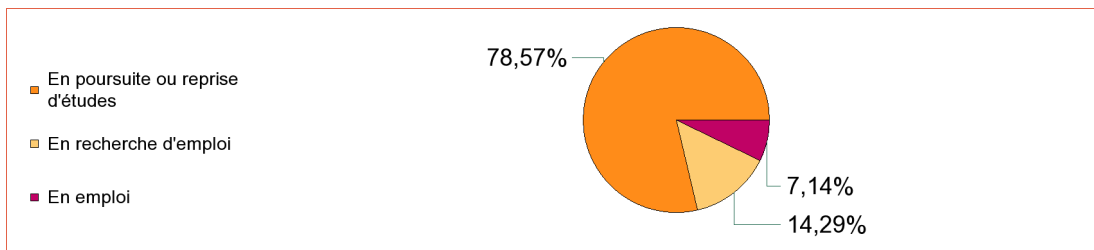
Nombre de répondants :	42
Taux de réponse :	85,7%

Nb répondants/Nb diplômés

Caractéristique des répondants

	F	M	Effectif
Formation initiale	21	21	42
Total	21	21	42
%	50,0%	50,0%	100%

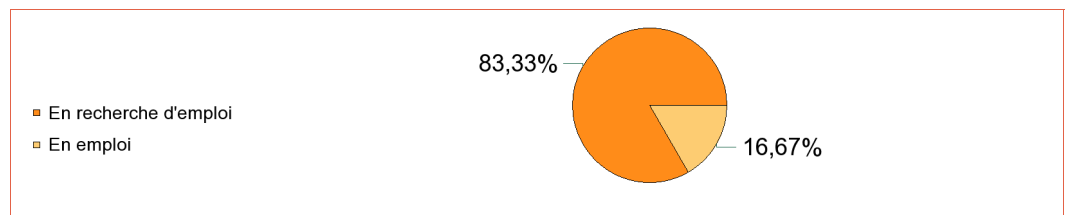
Situation des diplômés (répondants) au moment de l'enquête - octobre 2013 -



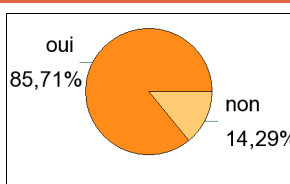
	Effectif
En emploi	3
En poursuite ou reprise d'études	33
En recherche d'emploi	6
Total	42

Hors poursuite d'études

	Effectif
En emploi	1
En recherche d'emploi	5
Total	6



Poursuite d'études après l'obtention du diplôme



Réponse	Effectif
oui	36
non	6
Total	42

Type de formation	Formation suivie (Etablissement)	Effectif
DE	Médecine (Université Lyon 1)	2
	Odontologie (Université Lyon 1)	1
	sous-total :	3
Doctorat, thèse	Autorenouvellement des cellules souches embryonnaires (Université Lyon 1)	1
	Biochimie et biologie cellulaire (Université Lyon 1)	1
	Biologie cellulaire et moléculaire (Université Lyon 1)	2
	Biologie (INSERM)	1

Type de formation	Formation suivie (Etablissement)	Effectif
Doctorat, thèse	Biologie moléculaire et virologie (ENS Lyon)	1
	Biologie moléculaire, génétique (Université Lyon 1)	1
	Biologie (Université de Genève)	1
	Biologie (Université de Lyon (EDISS))	1
	Biologie (Université Montpellier 1)	1
	Cancérologie, biologie cellulaire et moléculaire (Université Lyon 1)	1
	Cancérologie, immunologie (Université Lyon 1)	1
	ED BMIC (Université Lyon 1)	2
	Ingénierie tissulaire (Université Lyon 1)	1
	Molecular oncology (Karolinska Institute)	1
	Nanobiotechnologies (Université Lyon 1)	1
	non précisé (non précisé)	4
	non précisé (Université de Lyon)	1
	non précisé (Université Lyon 1)	5
	Plant and environmental sciences (København Universitet)	1
	Reproduction et fertilité (Université de Tours)	1
	Sciences de la vie (ENS Lyon)	1
	Virologie, biologie cellulaire (Université Lyon 1)	1
		sous-total :
Mastère spécialisé	Management des entreprises du vivant et de l'agroalimentaire (EM Lyon)	2
		sous-total :
	Total :	36

Durée d'accès au 1er emploi

Sont pris en compte les répondants inscrits en formation initiale ou en apprentissage et qui ont déjà occupé un 1er emploi (hors poursuite d'études)

	Effectif
Immédiatement	1
Entre 1 et 3 mois	1
Entre 4 et 6 mois	1
Total	3

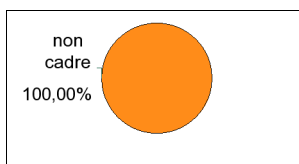
La durée moyenne d'accès au 1er emploi est de 2,7 mois.

La durée médiane d'accès au 1er emploi est de 2,0 mois.

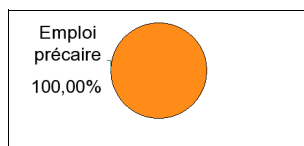
Emploi actuel

Sont pris en compte les répondants inscrits en formation initiale ou en apprentissage et hors poursuite d'études

CSP	Effectif
Employé	1
Total	1



Employeur	Effectif
La fonction publique hospitalière	1
Total	1



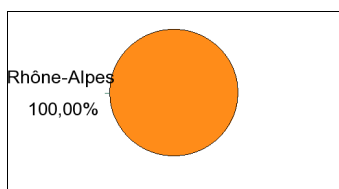
Statut d'emploi	Effectif
CDD	1
Total	1

Taille de l'entreprise	Effectif
500 salariés et plus	1
Total	1

Lieu de travail	Effectif
Rhône-Alpes	1
Total	1

Emploi occupé	Effectif
assistant chef de clinique	1
Total	1

	Effectif
Temps plein	1
Total	1



Salaire des diplômés occupant un emploi à temps plein

Salaire net mensuel	Effectif
non réponse	1
Total	1

Adéquation formation-emploi

Sont pris en compte les répondants inscrits en formation initiale ou en apprentissage et hors poursuite d'études

	Moyennement	Total
A votre avis, votre emploi correspond-il à votre niveau de Master ?	1	1

	Un peu	Total
A votre avis, votre emploi correspond-il à au contenu pédagogique de votre master ?	1	1

Satisfaction par rapport à l'emploi occupé

Sont pris en compte les répondants inscrits en formation initiale ou en apprentissage et hors poursuite d'études

Etes-vous satisfait du contenu de votre emploi ?	effectif
Parfaitement	1
Total :	1

Etes-vous satisfait de la rémunération ?	effectif
Bien	1
Total :	1

Satisfaction par rapport à la formation

Sont pris en compte les répondants inscrits en formation initiale ou en apprentissage

	Parfaitement	Bien	Moyennement	Un peu	Total
Etiez-vous satisfait du contenu de votre formation de Master ?	17	22	2	1	42
%	40,5%	52,4%	4,8%	2,4%	100%

	Oui	Non	Total
Si c'était à refaire, referiez-vous ce master ?	39	3	42
%	92,9%	7,1%	100%

Sont pris en compte les répondants qui ont déjà occupé un emploi et n'ont pas poursuivi d'études depuis l'obtention du diplôme

Votre formation de Master était-elle un bon moyen d'accès à l'emploi ?	effectif
Bien	1
Un peu	1
Pas du tout	1
Total :	3

Votre stage de fin d'études ou votre année d'alternance étaient-ils important dans votre insertion professionnelle ?	effectif
Parfaitement	1
Moyennement	1
Formation non suivie	1
Total :	3