

Population enquêtée**

**** L'enquête porte sur les 423 étudiants en inscription principale, ayant obtenu une licence générale à l'Université Claude Bernard Lyon 1 (UCBL) en 2010-2011, et non réinscrits à l'UCBL en 2011-2012.**

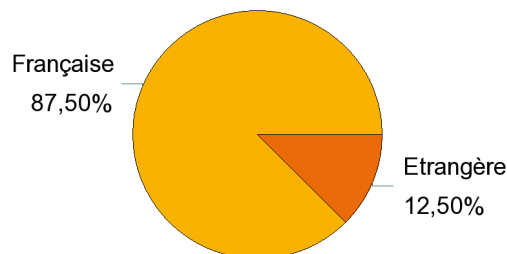
	Nombre d'inscrits à l'UCBL en 2010-2011	Nombre de diplômés à l'UCBL en 2010-2011	Nombre d'enquêtés (diplômés ayant quitté l'UCBL en 2011-2012)	Nombre de répondants	Pourcentage de répondants
STAPS : Activité Physique Adaptée et Santé	64	56	18	16	88,9%

Caractéristiques des répondants

1 - Proportion hommes / femmes et régime d'inscription

	Femme	Homme	Total	%
Formation initiale	10	5	15	93,8%
VAE		1	1	6,3%
Total	10	6	16	100,0%
Pourcentages	62,5%	37,5%	100,0%	-

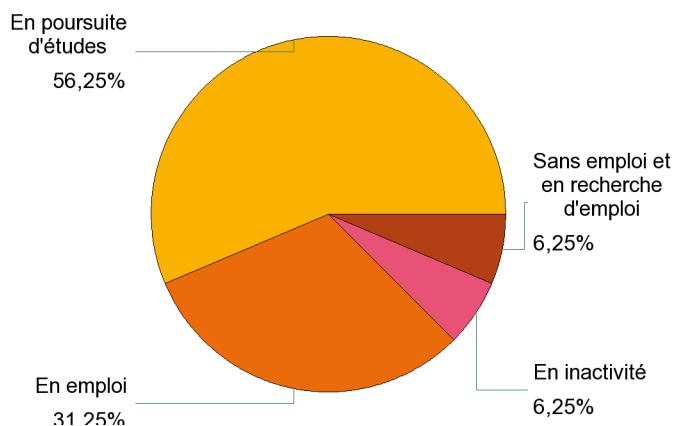
2 - Nationalité



Situation des répondants 12 mois après le diplôme (septembre 2012)

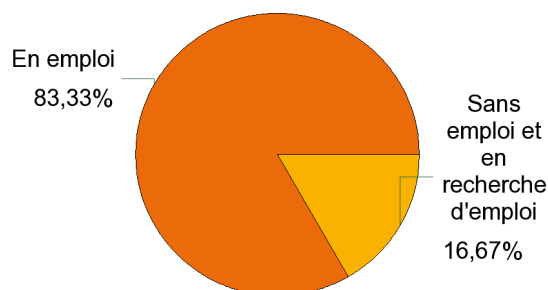
2 - 12 mois après la licence : en septembre 2012

	Effectifs
En poursuite d'études	9
En emploi	5
En inactivité	1
Sans emploi et en recherche d'emploi	1
Total	16



3 - Répondants n'ayant pas poursuivi leurs études (ni en 2011-2012, ni en 2012-2013)

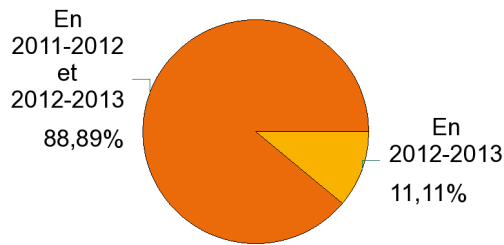
	Effectifs
En emploi	5
Sans emploi et en recherche d'emploi	1
Total	6



Poursuite et reprise d'études

1 - Poursuite d'études après la licence

	Effectifs
En 2011-2012 et 2012-2013	8
En 2012-2013	1
Total	9



2 - L'année suivant la licence : en 2011-2012

Master 1	Master 1 Activités Physiques Adaptées et Santé (Université de Lausanne)	1
	Master 1 Education Physique Sport et Santé (Université de Reims Champagne-Ardenne)	1
	Master 1 Géographie Aménagement (Université Lyon 3)	1
	Master 1 Réhabilitation par les Activités Physiques Adaptées (Université Montpellier 1)	2
	Master 1 Vieillesse handicap mouvement et adaptation (Université Paris 11)	1
Sous total :		6
Autre	DE Psychomotricité (ISRP)	1
	PACES nimes (Université Montpellier 1)	1
Sous total :		2
Total :		8

3 - 12 mois après la licence : en 2012-2013

Master 2 pro	Gestion des risques des collectivités territoriales (Université Lyon 3)	1
	Master 1 Vieillesse handicap mouvement et adaptation (Université Paris 11)	1
	Master 2 Réhabilitation par les Activités Physiques Adaptées (Université Montpellier 1)	2
Sous total :		4
Master 2 recherche	Master 2 Activités Physiques Adaptées et Santé (Université de Lausanne)	1
Sous total :		1
Master 1	Master 1 Mouvement, Performance, Santé (Université Lyon 1)	1
	Master 2 Education Physique Sport et Santé (Université de Reims Champagne-Ardenne)	1
Sous total :		2
Autre	DE Psychomotricité (ISRP)	1
	Diplôme de Formation Générale en Sciences Médicales (Université Montpellier 1)	1
Sous total :		2
Total :		9

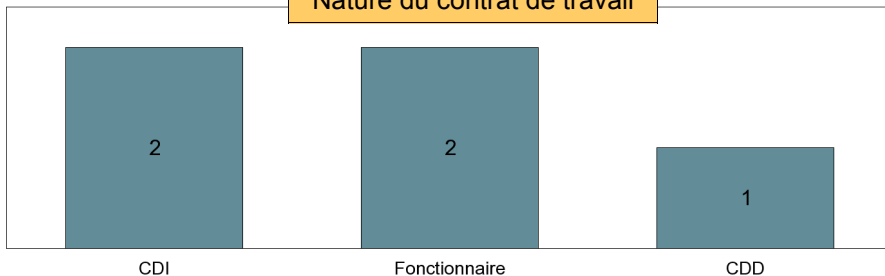
Diplômés en emploi 12 mois après la licence (septembre 2012)

et n'ayant pas poursuivi d'études après le diplôme de licence

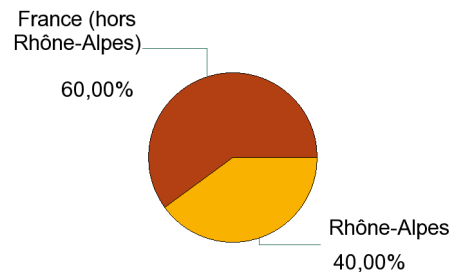
1 - Nombre moyen de recherche d'emploi : 2,0 mois

2 - Caractéristiques de l'emploi :

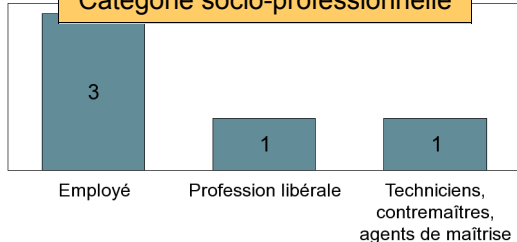
Nature du contrat de travail



Lieu de travail



Catégorie socio-professionnelle

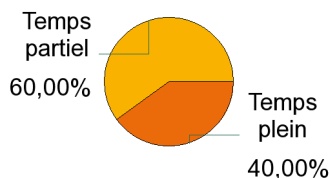


Intitulé de l'emploi occupé	Effectif
AED	1
Agent à domicile	1
Assistant d'éducation	1
Professeur d'activités physiques adaptées	1
Technicien supérieur hospitalier 2ème classe	1
Total	5

Taille de l'entreprise

Taille de l'entreprise	Effectifs
0 à 9 salariés	1
10 à 49 salariés	2
50 à 99 salariés	1
500 et plus	1
Total	5

Temps de travail



Salaire moyen*

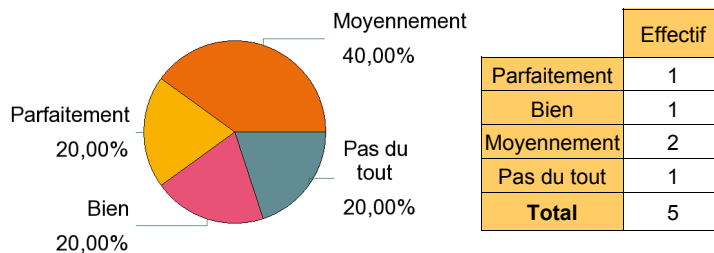
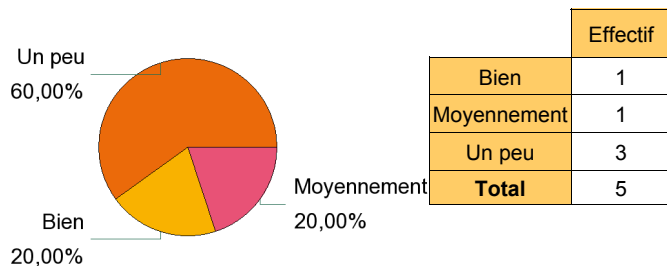
*Seulement les diplômés travaillant à temps plein

Net mensuel (primes incluses) :
1 485,0 €

3 - Adéquation formation / emploi :

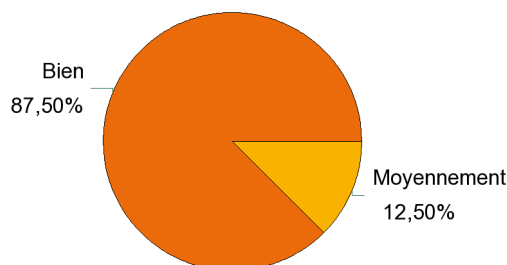
Adéquation emploi / contenu pédagogique de la licence

Satisfaction emploi actuel



Satisfaction de la formation

Satisfaction	Effectifs
Bien	14
Moyennement	2
Total	16



Population enquêtée**

** L'enquête porte sur les 423 étudiants en inscription principale, ayant obtenu une licence générale à l'Université Claude Bernard Lyon 1 (UCBL) en 2010-2011, et non réinscrits à l'UCBL en 2011-2012.

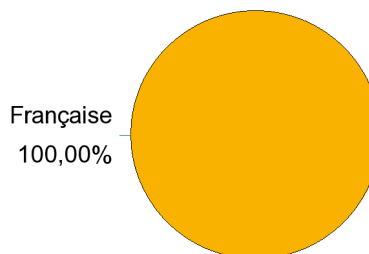
	Nombre d'inscrits à l'UCBL en 2010-2011	Nombre de diplômés à l'UCBL en 2010-2011	Nombre d'enquêtés (diplômés ayant quitté l'UCBL en 2011-2012)	Nombre de répondants	Pourcentage de répondants
STAPS : Education et Motricité	102	72	13	13	100,0%

Caractéristiques des répondants

1 - Proportion hommes / femmes et régime d'inscription

	Femme	Homme	Total
Formation initiale	8	5	13
Total	8	5	13
Pourcentages	61,5%	38,5%	100,0%

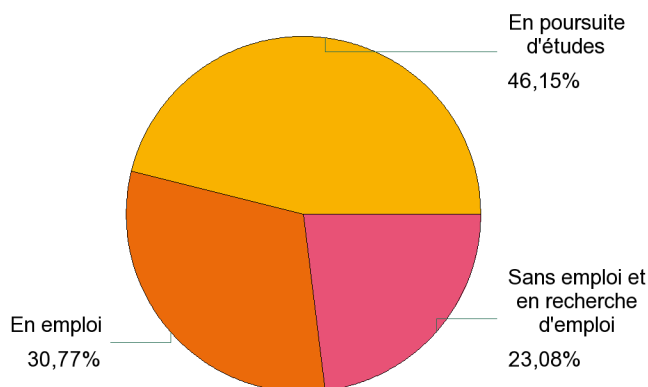
2 - Nationalité



Situation des répondants 12 mois après le diplôme (septembre 2012)

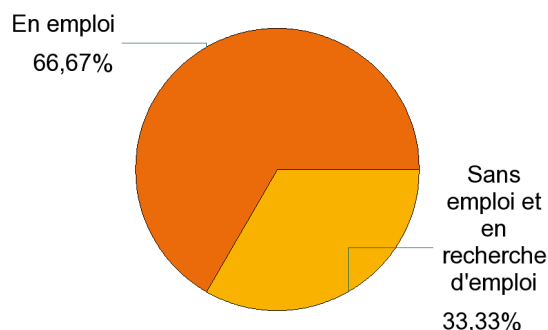
2 - 12 mois après la licence : en septembre 2012

	Effectifs
En poursuite d'études	6
En emploi	4
Sans emploi et en recherche d'emploi	3
Total	13



3 - Répondants n'ayant pas poursuivi leurs études (ni en 2011-2012, ni en 2012-2013)

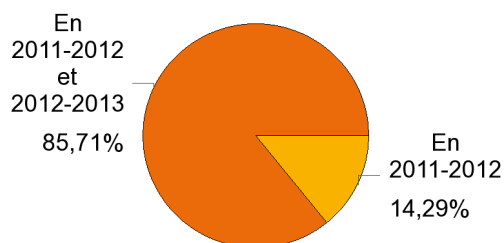
	Effectifs
En emploi	4
Sans emploi et en recherche d'emploi	2
Total	6



Poursuite et reprise d'études

1 - Poursuite d'études après la licence

	Effectifs
En 2011-2012	1
En 2011-2012 et 2012-2013	6
Total	7



2 - L'année suivant la licence : en 2011-2012

Master 1	Master 1 Management Option Marketing et Communication (ESMA)	1
	Master 1 Réhabilitation par les Activités Physiques Adaptées (Université Montpellier 1)	1
	Master 1 STAPS Métier de l'enseignement EPS (Université Montpellier 1)	1
Sous total :		3
Autre école privée	Bachelor Responsable en marketing commercialisation et gestion (ESC Chambéry)	1
Sous total :		1
IUFM (professeur des écoles)	Master 1 IUFM Education et Formation (Université de Reims Champagne-Ardenne)	1
Sous total :		1
Autre	Brevet d'Educateur Sportif des Activités de la Natation (FNMNS)	1
	Formation Animateur Musical et Scénique (UCPA Formation)	1
Sous total :		2
Total :		7

3 - 12 mois après la licence : en 2012-2013

Master 2 pro	Master 2 MBA Spécialisés du Pôle Marketing et Communication (Pôle Paris Alternance)	1
	Master 2 Préparation physique et Coaching (Université Montpellier 1)	1
	Master 2 STAPS Métier de l'enseignement EPS (Université Montpellier 1)	1
Sous total :		3
Autre école privée	Bachelor Responsable en Marketing Commercialisation Gestion (ESC Chambéry)	1
Sous total :		1
IUFM (professeur des écoles)	Master 2 IUFM Education et Formation (Université de Reims Champagne-Ardenne)	1
Sous total :		1
Autre	Fomation Animateur Musical et Scénique (UCPA Formation)	1
Sous total :		1
Total :		6

Diplômés en emploi 12 mois après la licence (septembre 2012)

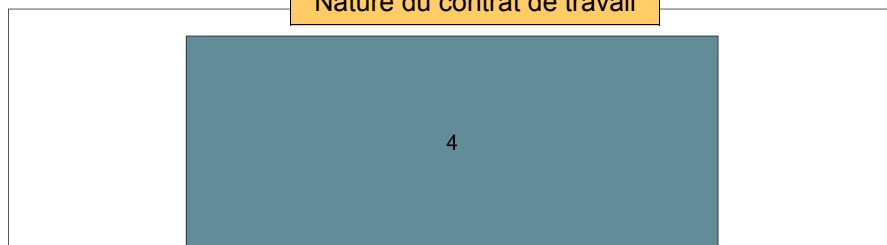
et n'ayant pas poursuivi d'études après le diplôme de licence

1 - Nombre moyen de recherche d'emploi : 0,5 mois

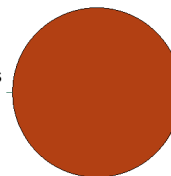
Lieu de travail

2 - Caractéristiques de l'emploi :

Nature du contrat de travail

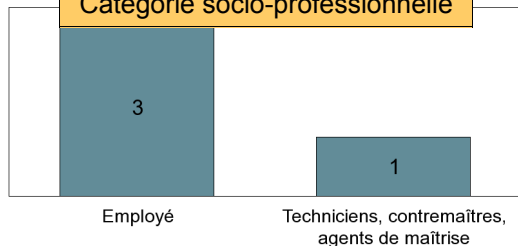


Rhône-Alpes
100,00%



CDD

Catégorie socio-professionnelle



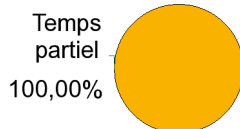
Intitulé de l'emploi occupé

Intitulé de l'emploi occupé	Effectif
Assistant d'éducation	3
Educateur sportif	1
Total	4

Taille de l'entreprise

Taille de l'entreprise	Effectifs
0 à 9 salariés	1
50 à 99 salariés	3
Total	4

Temps de travail



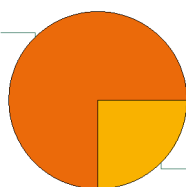
Salaire moyen

Le salaire moyen est disponible uniquement pour les personnes travaillant à temps plein, ce qui n'est pas le cas ici.

3 - Adéquation formation / emploi :

Adéquation emploi / contenu pédagogique de la licence

Moyennement
75,00%

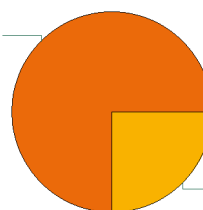


Parfaitement
25,00%

	Effectif
Parfaitement	1
Moyennement	3
Total	4

Satisfaction emploi actuel

Bien
75,00%

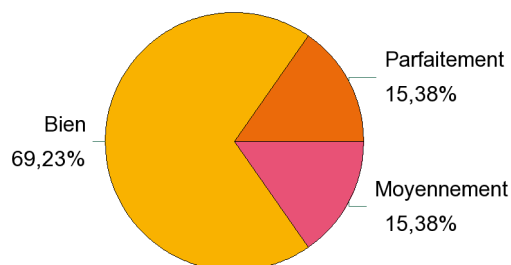


Parfaitement
25,00%

	Effectif
Parfaitement	1
Bien	3
Total	4

Satisfaction de la formation

	Effectifs
Parfaitement	2
Bien	9
Moyennement	2
Total	13



Population enquêtée**

** L'enquête porte sur les 423 étudiants en inscription principale, ayant obtenu une licence générale à l'Université Claude Bernard Lyon 1 (UCBL) en 2010-2011, et non réinscrits à l'UCBL en 2011-2012.

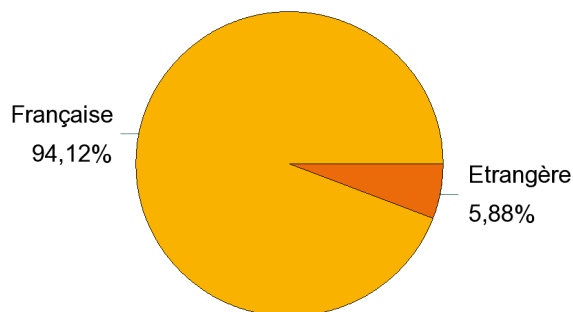
	Nombre d'inscrits à l'UCBL en 2010-2011	Nombre de diplômés à l'UCBL en 2010-2011	Nombre d'enquêtés (diplômés ayant quitté l'UCBL en 2011-2012)	Nombre de répondants	Pourcentage de répondants
STAPS : Entraînement sportif	78	52	19	17	89,5%

Caractéristiques des répondants

1 - Proportion hommes / femmes et régime d'inscription

	Femme	Homme	Total	%
Formation initiale	4	12	16	94,1%
VAE		1	1	5,9%
Total	4	13	17	100,0%
Pourcentages	23,5%	76,5%	100,0%	-

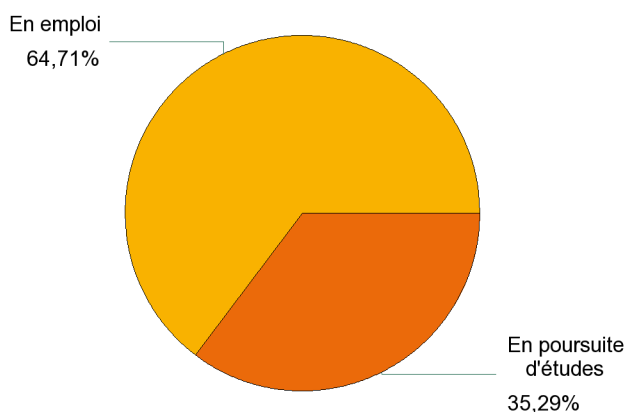
2 - Nationalité



Situation des répondants 12 mois après le diplôme (septembre 2012)

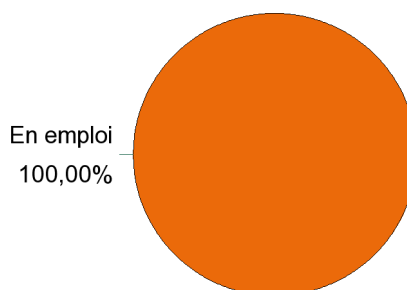
2 - 12 mois après la licence : en septembre 2012

	Effectifs
En emploi	11
En poursuite d'études	6
Total	17



3 - Répondants n'ayant pas poursuivi leurs études (ni en 2011-2012, ni en 2012-2013)

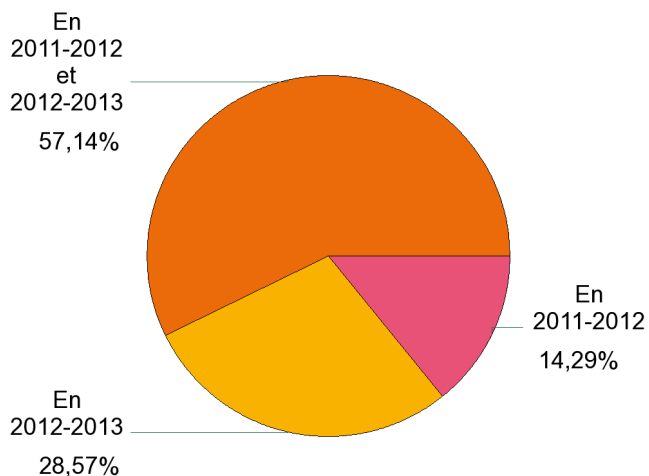
	Effectifs
En emploi	10
Total	10



Poursuite et reprise d'études

1 - Poursuite d'études après la licence

	Effectifs
En 2011-2012	1
En 2011-2012 et 2012-2013	4
En 2012-2013	2
Total	7



2 - L'année suivant la licence : en 2011-2012

Master 1	Master 1 Biologie intégrative des adaptations à l'exercice (Université Evry Val d'Essonne)	1
	Master 1 Lettres modernes (recherche) (Université Lyon 3)	1
Sous total :		2
Ecole de commerce	Diplôme de Manager de centre de profit (IFAG)	1
Sous total :		1
Licence 3ème année	Licence STAPS Management du Sport (Université Montpellier 1)	1
Sous total :		1
Autre	Prépa Kiné (Sup Santé)	1
Sous total :		1
Total :		5

3 - 12 mois après la licence : en 2012-2013

Master 2 recherche	Master 2 Biologie intégrative des adaptations à l'exercice (Université Evry Val d'Essonne)	1
	Master 2 lettres modernes (recherche) (Université Lyon 3)	1
Sous total :		2
Master 1	Master 1 Management des Organisations Sportives (Université Lyon 1)	1
Sous total :		1
Ecole de commerce	Diplôme de Manager de centre de profit (IFAG)	1
Sous total :		1
Autre école privée	Fonction Publique Catégorie B Gendarmerie (Cours Servais)	1
Sous total :		1
Autre	BP JEPS (FormaSPORT)	1
Sous total :		1
Total :		6

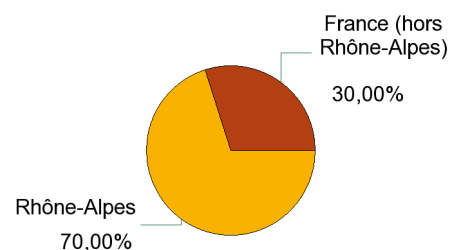
Diplômés en emploi 12 mois après la licence (septembre 2012)

et n'ayant pas poursuivi d'études après le diplôme de licence

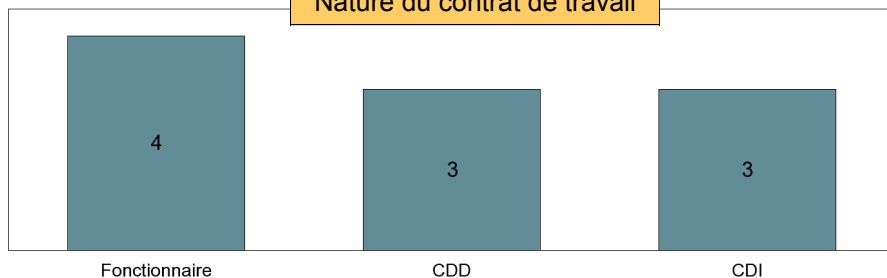
1 - Nombre moyen de recherche d'emploi : 2,6 mois

2 - Caractéristiques de l'emploi :

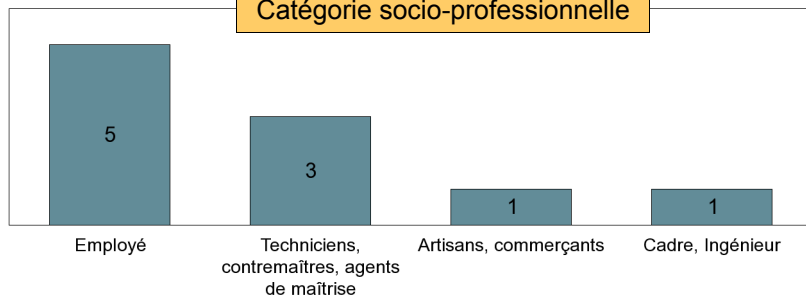
Lieu de travail



Nature du contrat de travail



Catégorie socio-professionnelle

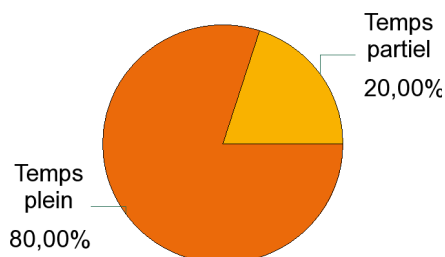


Intitulé de l'emploi occupé	Effectif
Assistant d'éducation	2
Animateur	1
Assistante vie scolaire pour enfants handicapés et agent de développement sportif	1
Chargée de secteur dans les logements sociaux	1
Entraîneur centre de formation	1
Equipier polyvalent de restauration rapide	1
Gendarme	1
Sapeur pompier de Paris	1
Vendeur cycle roller sport collectif	1
Total	10

Taille de l'entreprise

Taille de l'entreprise	Effectifs
0 à 9 salariés	1
10 à 49 salariés	1
50 à 99 salariés	2
100 à 249 salariés	1
250 à 499 salariés	2
500 et plus	3
Total	10

Temps de travail



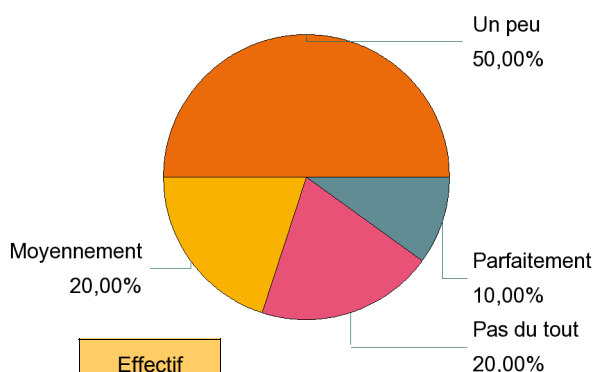
*Seulement les diplômés travaillant à temps plein

Net mensuel (primes incluses) :

1 647,4 €

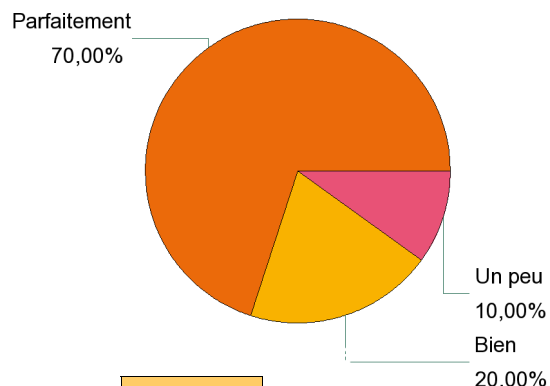
3 - Adéquation formation / emploi :

Adéquation emploi / contenu pédagogique de la licence



Adéquation	Effectif
Parfaitement	1
Moyennement	2
Un peu	5
Pas du tout	2
Total	10

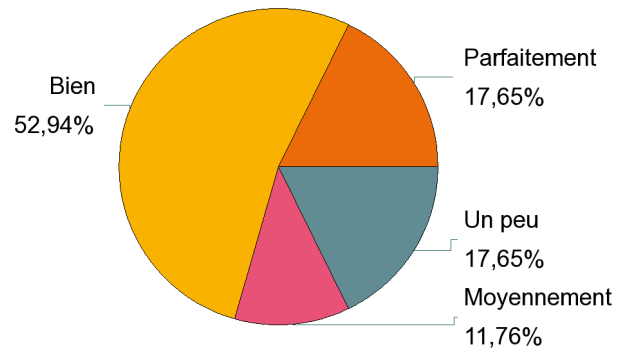
Satisfaction emploi actuel



Satisfaction	Effectif
Parfaitement	7
Bien	2
Un peu	1
Total	10

Satisfaction de la formation

	Effectifs
Parfaitement	3
Bien	9
Moyennement	2
Un peu	3
Total	17



Population enquêtée**

** L'enquête porte sur les 423 étudiants en inscription principale, ayant obtenu une licence générale à l'Université Claude Bernard Lyon 1 (UCBL) en 2010-2011, et non réinscrits à l'UCBL en 2011-2012.

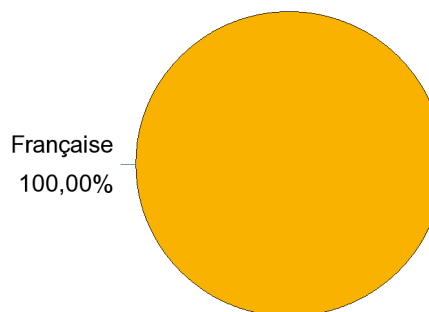
	Nombre d'inscrits à l'UCBL en 2010-2011	Nombre de diplômés à l'UCBL en 2010-2011	Nombre d'enquêtés (diplômés ayant quitté l'UCBL en 2011-2012)	Nombre de répondants	Pourcentage de répondants
STAPS : Management du sport	77	65	25	18	72,0%

Caractéristiques des répondants

1 - Proportion hommes / femmes et régime d'inscription

	Femme	Homme	Total	%
Formation initiale	3	13	16	88,9%
Formation en alternance		1	1	5,6%
VAE		1	1	5,6%
Total	3	15	18	100,0%
Pourcentages	16,7%	83,3%	100,0%	-

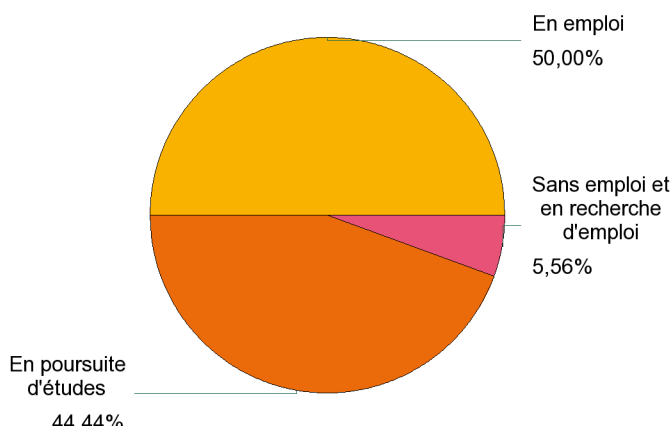
2 - Nationalité



Situation des répondants 12 mois après le diplôme (septembre 2012)

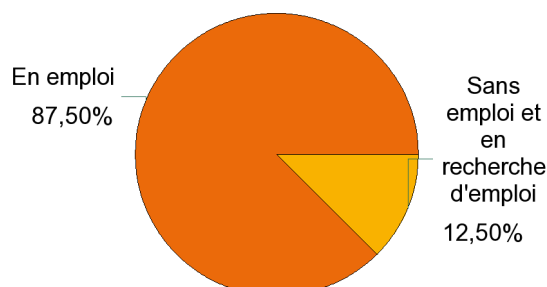
2 - 12 mois après la licence : en septembre 2012

	Effectifs
En emploi	9
En poursuite d'études	8
Sans emploi et en recherche d'emploi	1
Total	18



3 - Répondants n'ayant pas poursuivi leurs études (ni en 2011-2012, ni en 2012-2013)

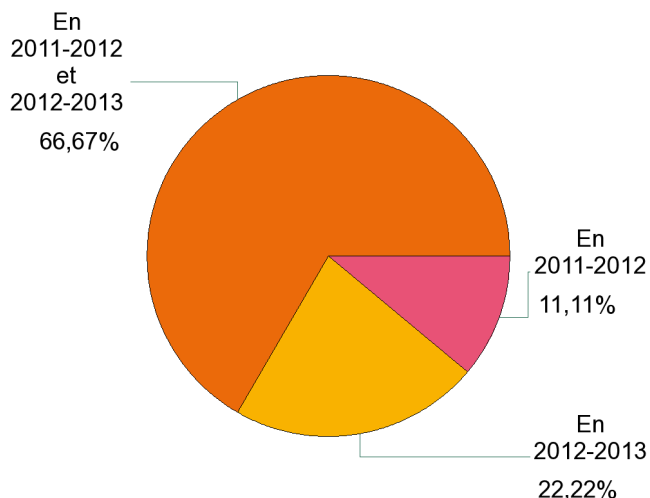
	Effectifs
En emploi	7
Sans emploi et en recherche d'emploi	1
Total	8



Poursuite et reprise d'études

1 - Poursuite d'études après la licence

	Effectifs
En 2011-2012	1
En 2011-2012 et 2012-2013	6
En 2012-2013	2
Total	9



2 - L'année suivant la licence : en 2011-2012

Master 1	Master 1 Information et Communication (Université Lyon 2)	2
Sous total :		2
Ecole de commerce	Formation Cadre Dirigeant (ESC Grenoble)	1
	Master 1 Ecole Supérieur de Commerce (Euromed Management)	1
	MSC in Management (EM Lyon)	1
	PSM2 Manager des organisations (ECMA)	1
Sous total :		4
Autre	BP JEPS APT (Format SPORT)	1
Sous total :		1
Total :		7

3 - 12 mois après la licence : en 2012-2013

Master 2 pro	Master 2 Communication sociale et management de l'information dans les organisations (Université Lyon 2)	1
	Master 2 Information et Communication des Entreprises (Université Lyon 2)	1
	Master Ergonomie des Activités Physiques, Ingénierie, Conception de Produits (Université de Savoie)	1
Sous total :		3
Ecole de commerce	Formation Cadre Dirigeant (ESC Grenoble)	1
	Master 2 Ecole Supérieur de Commerce (Euromed Management)	1
	MSC in Management (EM LYON)	1
	PSM3 Manager des organisations (ECEMA)	1
Sous total :		4
IUFM (professeur des écoles)	Master 1 Métiers de l'Enseignement Scolaire, de la Formation et de la Culture (Université Lyon 1)	1
Sous total :		1
Total :		8

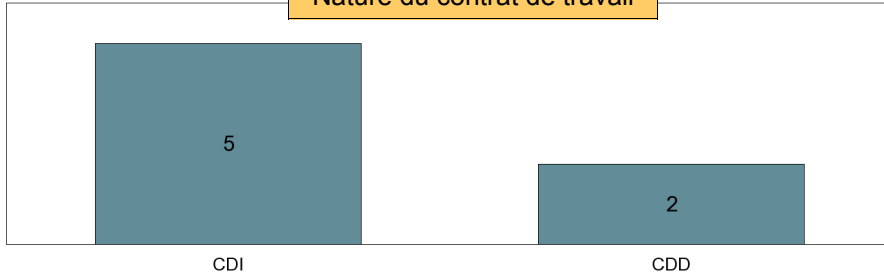
Diplômés en emploi 12 mois après la licence (septembre 2012)

et n'ayant pas poursuivi d'études après le diplôme de licence

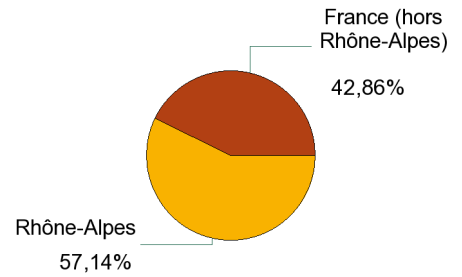
1 - Nombre moyen de recherche d'emploi : 0,5 mois

2 - Caractéristiques de l'emploi :

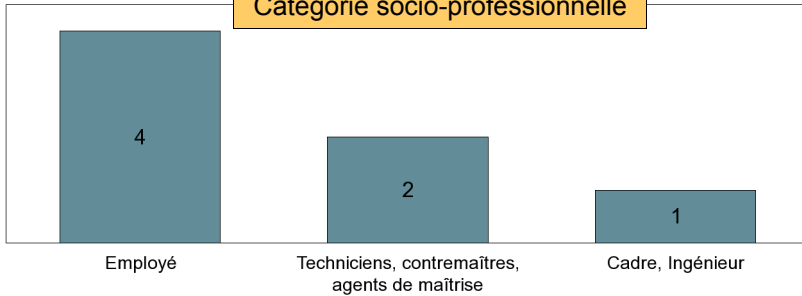
Nature du contrat de travail



Lieu de travail



Catégorie socio-professionnelle

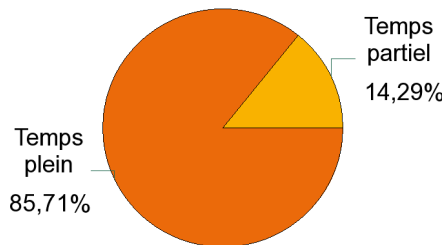


Intitulé de l'emploi occupé	Effectif
Basketteur professionnel	1
Educateur sportif	1
Responsable commerciale	1
Responsable de résidence de tourisme a l'alpe d'huez	1
Responsable rayon	1
Technicien sportif	1
Vendeur d'articles de sport	1
Total	7

Taille de l'entreprise

Taille de l'entreprise	Effectifs
0 à 9 salariés	2
10 à 49 salariés	2
50 à 99 salariés	1
500 et plus	2
Total	7

Temps de travail



Salaire moyen*

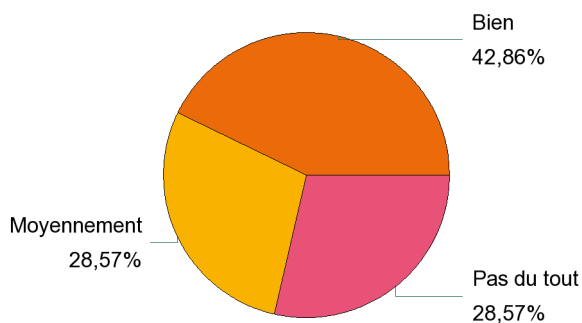
*Seulement les diplômés travaillant à temps plein

Net mensuel (primes incluses) :

1 273,6 €

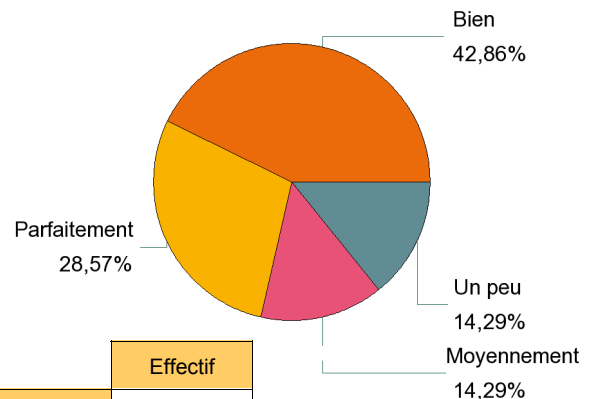
3 - Adéquation formation / emploi :

Adéquation emploi / contenu pédagogique de la licence



Adéquation emploi / contenu pédagogique de la licence	Effectif
Bien	3
Moyennement	2
Pas du tout	2
Total	7

Satisfaction emploi actuel



Satisfaction emploi actuel	Effectif
Parfaitement	2
Bien	3
Moyennement	1
Un peu	1
Total	7

Satisfaction de la formation

	Effectifs
Bien	11
Moyennement	7
Total	18

