

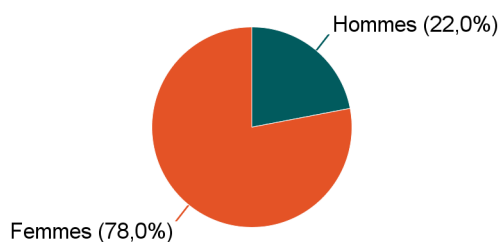
Lancement de l'enquête	Relances téléphoniques	Traitement de l'enquête	Diffusion des résultats
Décembre 2017	Décembre 2017 à mars 2018	Avril et octobre 2018	Novembre 2018

Nombre de diplômés :	469	Promotion :	2014-2015	Nombre de répondants :	341
				Taux de réponse	72,7%

Nb répondants / Nb diplômés

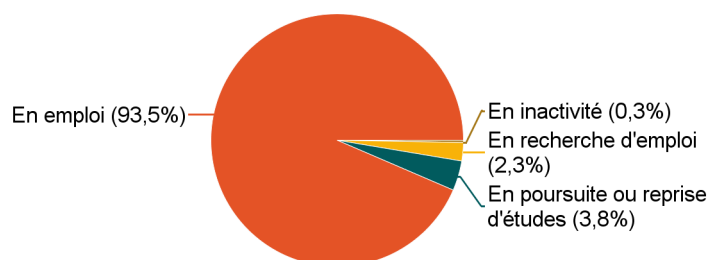
Caractéristiques des répondants

Genre	Effectif
Femmes	266
Hommes	75
Total	341



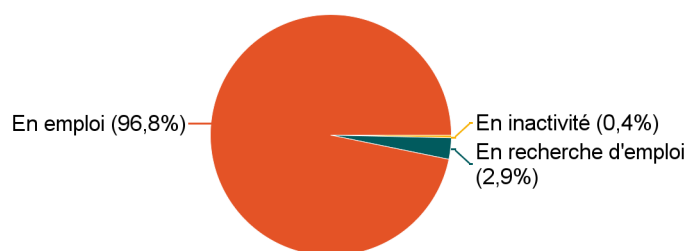
Situation des répondants au moment de l'enquête - décembre 2017

	Effectif
En emploi	319
En poursuite ou reprise d'études	13
En recherche d'emploi	8
En inactivité	1
Total	341

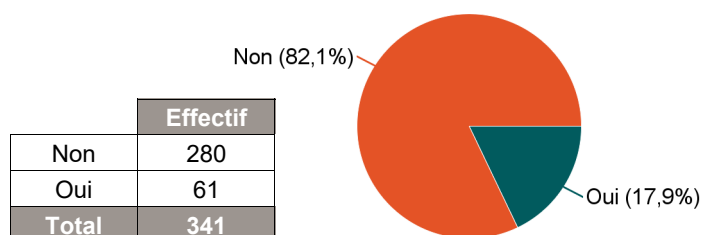


Hors poursuite d'études

	Effectif
En emploi	271
En recherche d'emploi	8
En inactivité	1
Total	280



Poursuite d'études après l'obtention du diplôme



Poursuite d'études :	Effectif
En 2015-2016 uniquement	38
En 2015-2016 et 2016-2017	7
En 2015-2016 et 2017-2018	1
En 2015-2016, 2016-2017 et 2017-2018	1
En 2016-2017 uniquement	3
En 2016-2017 et 2017-2018	4
En 2017-2018 uniquement	7
Total	61

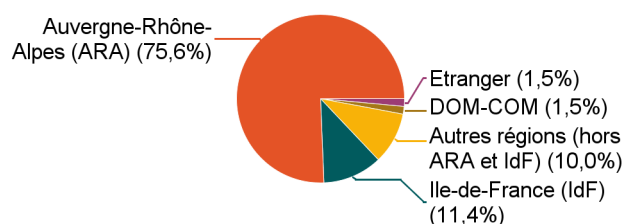
Caractéristiques de l'emploi occupé en décembre 2017

Diplômés en emploi n'ayant pas poursuivi ou repris d'études

Statut de l'emploi	Effectif	%
Fonctionnaire	251	92,6%
CDD	9	3,3%
CDI	8	3,0%
Vacataire	2	0,7%
Emplois aidés	1	0,4%
Total	271	100,0%

Catégorie socio-professionnelle	Effectif	%
Ingénieur, cadre, prof. libérales, prof. intellectuelles sup.	251	92,6%
Technicien, agent de maîtrise	11	4,1%
Employé	9	3,3%
Total	271	100,0%

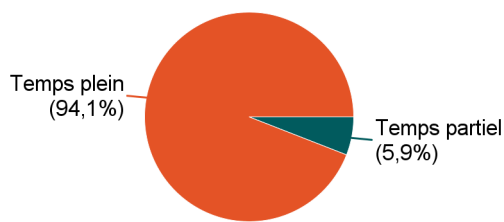
Lieu de travail



	Effectif
Auvergne-Rhône-Alpes (ARA)	205
Ile-de-France (IdF)	31
Autres régions (hors ARA et IdF)	27
DOM-COM	4
Etranger	4
Total	271

Etranger (pays)	Effectif
Allemagne	1
Canada	1
Egypte	1
Suisse	1
Total	4

Temps de travail



	Effectif
Temps plein	255
Temps partiel	16
Total	271

Salaire net mensuel (primes incluses) des diplômés occupant un emploi à temps plein

	Effectif	%
Moins de 1 500€	12	4,7%
Entre 1 500€ et 1 999€	165	64,7%
Entre 2 000€ et 2 499€	44	17,3%
Entre 2 500€ et 2 999€	7	2,7%
Entre 3 000€ et 3 499€	3	1,2%
3 500€ et plus	1	0,4%
Non réponse	23	9,0%
Total	255	100,0%

Salaire net mensuel moyen	1 890 €
Salaire net mensuel médian	1 800 €

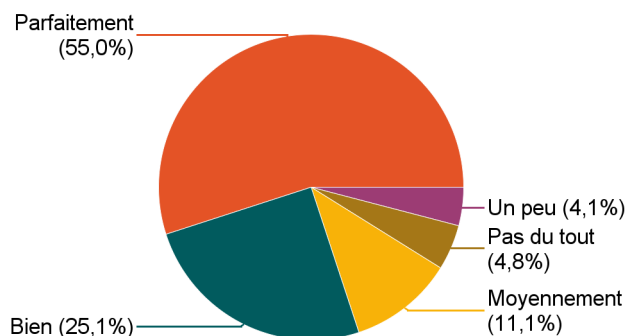
Employeur

	Effectif	%
La fonction publique	259	95,6%
Une entreprise privée	8	3,0%
Un organisme à but non lucratif ou une association	3	1,1%
Une entreprise publique	1	0,4%
Total	271	100,0%

Adéquation formation-emploi

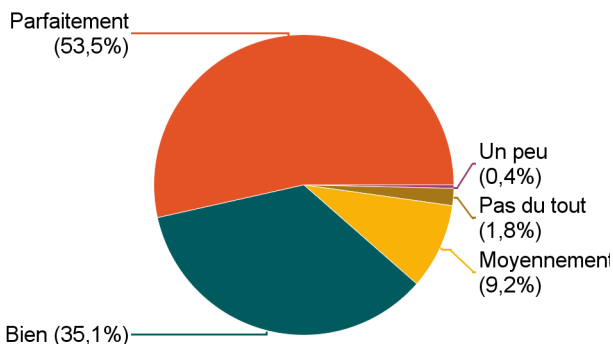
Diplômés en emploi n'ayant pas poursuivi ou repris d'études

A votre avis, votre emploi correspond-il à votre formation de Master ?	Effectif
Parfaitement	149
Bien	68
Moyennement	30
Un peu	11
Pas du tout	13
Total	271



Satisfaction par rapport à l'emploi occupé

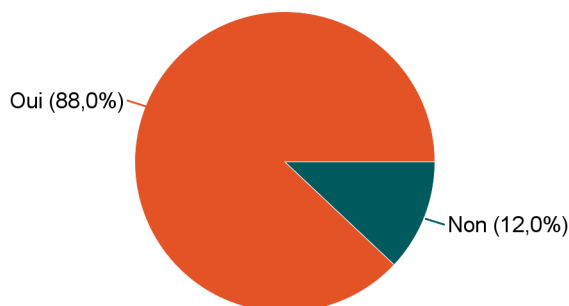
Diplômés en emploi n'ayant pas poursuivi ou repris d'études



Etes-vous satisfait(e) de votre emploi ?	Effectif
Parfaitement	145
Bien	95
Moyennement	25
Un peu	1
Pas du tout	5
Total	271

Satisfaction par rapport à la formation

Si c'était à refaire, referiez-vous ce Master ? *	Effectif
Oui	293
Non	40
Total	333



* 8 non réponses