

Lancement de l'enquête	Relance téléphonique	Traitement de l'enquête	Diffusion des résultats
octobre 2013	octobre 2013 à janvier 2014	février à mars 2014	avril 2014

Nombre de diplômés :	150
----------------------	-----

Promotion :	2011-2012
-------------	-----------

Nombre de répondants :	119
Taux de réponse :	79,3%

Nb répondants/Nb diplômés

Caractéristique des répondants

	F	M	Effectif	%
Formation initiale	69	40	109	91,6%
Formation continue	8	1	9	7,6%
Formation en alternance	1		1	0,8%
Total	78	41	119	100%
%	65,5%	34,5%	100%	

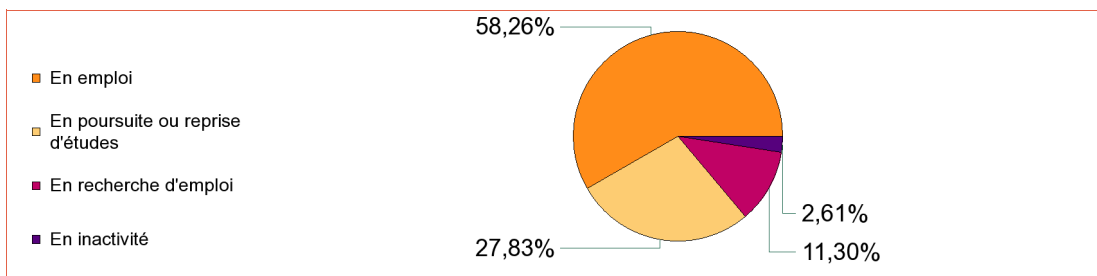
Situation à l'entrée en formation des diplômés inscrits en formation continue ou en VAE

	Effectif
En emploi	4
En inactivité	2
En recherche d'emploi	3
Total	9

Les diplômés en emploi en début de formation sont exclus. ils feront l'objet d'une étude spécifique en fin de document.

Situation des diplômés (répondants) au moment de l'enquête - octobre 2013 -

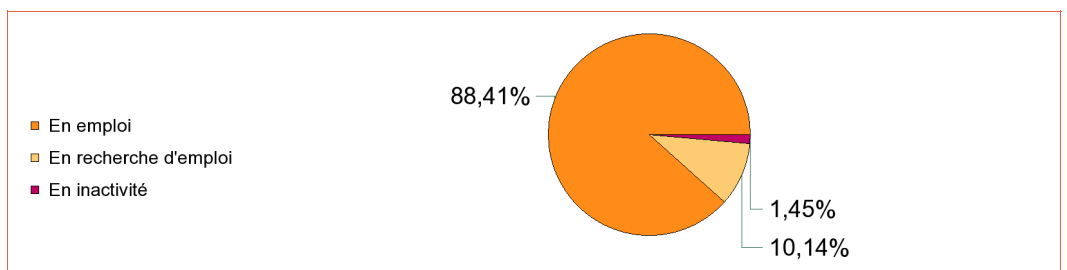
Ne sont pas pris en compte les diplômés inscrits en formation continue ou en VAE qui étaient en emploi en début de formation



	Effectif
En emploi	67
En inactivité	3
En poursuite ou reprise d'études	32
En recherche d'emploi	13
Total	115

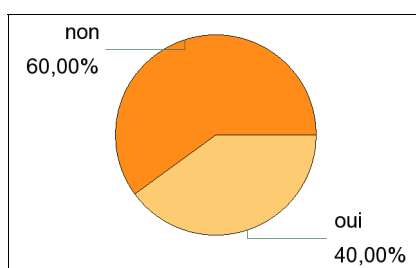
Hors poursuite d'études

	Effectif
En emploi	61
En inactivité	1
En recherche d'emploi	7
Total	69



Poursuite d'études après l'obtention du diplôme

Ne sont pas pris en compte les diplômés inscrits en formation continue ou en VAE qui étaient en emploi en début de formation

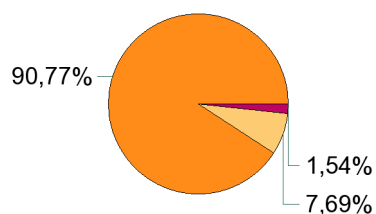


	Formation initiale	Formation continue	Effectif
En 2012-2013 uniquement	14		14
En 2012-2013 et en 2013-2014	25	1	26
En 2013-2014 uniquement	6		6
Total	45	1	46

Situation actuelle des diplômés

Sont pris en compte les répondants inscrits en formation initiale ou en apprentissage et hors poursuite d'études

- En emploi
- En recherche d'emploi
- En inactivité



	Effectif
En emploi	59
En inactivité	1
En recherche d'emploi	5
Total	65

Durée d'accès au 1er emploi

Sont pris en compte les répondants inscrits en formation initiale ou en apprentissage et qui ont déjà occupé un 1er emploi (hors poursuite d'études)

	Effectif	%
Immédiatement	23	37,1%
Entre 1 et 3 mois	19	30,6%
Entre 4 et 6 mois	11	17,7%
Entre 7 et 9 mois	2	3,2%
Entre 10 et 12 mois	3	4,8%
plus d'un an	4	6,5%
Total	62	100%

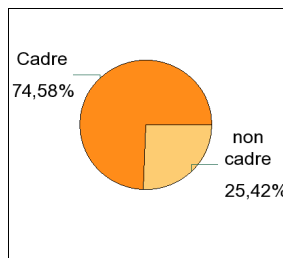
La durée moyenne d'accès au 1er emploi est de 3,2 mois.

La durée médiane d'accès au 1er emploi est de 1,5 mois.

Emploi actuel

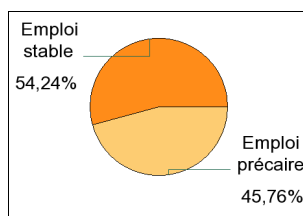
Sont pris en compte les répondants inscrits en formation initiale ou en apprentissage et hors poursuite d'études

CSP	Effectif	%
Ingénieur, cadre, profession libérale	33	55,9%
Personnel de catégorie A	11	18,6%
Technicien, agent de maîtrise	6	10,2%
Employé	5	8,5%
Personnel de catégorie B	4	6,8%
Total	59	100%



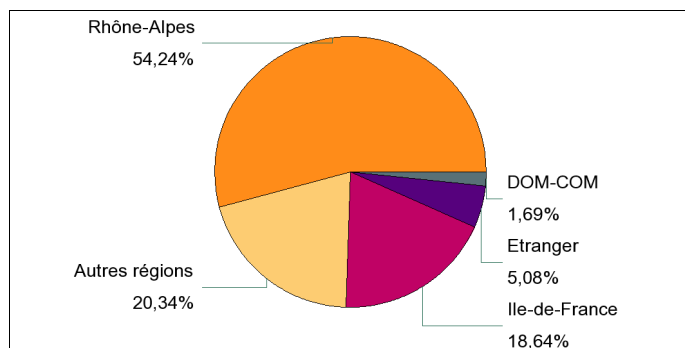
Employeur	Effectif	%
Une entreprise privée	30	50,8%
La fonction publique d'Etat	12	20,3%
La fonction publique hospitalière	10	16,9%
Un organisme à but non lucratif ou une association	5	8,5%
La fonction publique territoriale	2	3,4%
Total	59	100%

Statut d'emploi	Effectif	%
CDD	25	42,4%
CDI	25	42,4%
Fonctionnaire	7	11,9%
Intérimaire	2	3,4%
Total	59	100%



taille de l'entreprise	Effectif	%
0 à 9 salariés	6	10,2%
10 à 49 salariés	14	23,7%
50 à 99 salariés	4	6,8%
100 à 249 salariés	6	10,2%
250 à 499 salariés	6	10,2%
500 salariés et plus	23	39,0%
Total	59	100%

	Effectif
Temps plein	56
Temps partiel	3
Total	59



Lieu de travail	Effectif
Rhône-Alpes	32
Autres régions	12
Ile-de-France	11
Etranger	3
DOM-COM	1
Total	59

Pays de lieu de travail	Effectif
Mali	1
Royaume-Uni	1
Suisse	1
Total	3

Salaire des diplômés occupant un emploi à temps plein

Salaire net mensuel	Effectif	%
Moins de 1000€	1	1,8%
Entre 1000€ et 1199€	1	1,8%
Entre 1200€ et 1499€	8	14,3%
Entre 1500€ et 1699€	10	17,9%
Entre 1700€ et 1999€	9	16,1%
Entre 2000€ et 2499€	11	19,6%
2500€ et plus	7	12,5%
non réponse	9	16,1%
Total	56	100%

Salaire net mensuel moyen	1 944	€
Salaire net mensuel médian	1 750	€

Salaire brut annuel moyen	30 689	€
Salaire brut annuel médian	28 000	€

Adéquation formation-emploi

Sont pris en compte les répondants inscrits en formation initiale ou en apprentissage et hors poursuite d'études

	Parfaitement	Bien	Moyennement	Un peu	Pas du tout	Total
A votre avis, votre emploi correspond-il à votre niveau de Master ?	21	13	17	3	5	59
	% 35,6%	22,0%	28,8%	5,1%	8,5%	100%

	Parfaitement	Bien	Moyennement	Un peu	Pas du tout	Total
A votre avis, votre emploi correspond-il à au contenu pédagogique de votre master ?	9	19	15	10	6	59
	% 15,3%	32,2%	25,4%	16,9%	10,2%	100%

Satisfaction par rapport à l'emploi occupé

Sont pris en compte les répondants inscrits en formation initiale ou en apprentissage et hors poursuite d'études

Etes-vous satisfait du contenu de votre emploi ?	effectif	%
Parfaitement	26	44,1%
Bien	21	35,6%
Moyennement	10	16,9%
Un peu	2	3,4%
Total :	59	100%

Etes-vous satisfait de la rémunération ?	effectif	%
Parfaitement	10	16,9%
Bien	24	40,7%
Moyennement	13	22,0%
Un peu	7	11,9%
Pas du tout	5	8,5%
Total :	59	100%

Satisfaction par rapport à la formation

Sont pris en compte les répondants inscrits en formation initiale ou en apprentissage

	Parfaitement	Bien	Moyennement	Un peu	Pas du tout	non réponse	Total
Etiez-vous satisfait du contenu de votre formation de Master ?	18	59	25	4	3	1	110
	% 16,4%	53,6%	22,7%	3,6%	2,7%	0,9%	100%

	Oui	Non	non réponse	Total
Si c'était à refaire, referiez-vous ce master ?	91	18	1	110
	% 82,7%	16,4%	0,9%	100%

Sont pris en compte les répondants qui ont déjà occupé un emploi et n'ont pas poursuivi d'études depuis l'obtention du diplôme

Votre formation de Master était-elle un bon moyen d'accès à l'emploi ?	effectif	%
Parfaitement	11	17,7%
Bien	25	40,3%
Moyennement	16	25,8%
Un peu	5	8,1%
Pas du tout	5	8,1%
Total :	62	100%

Votre stage de fin d'études ou votre année d'alternance étaient-ils importants dans votre insertion professionnelle ?	effectif	%
Parfaitement	30	48,4%
Bien	16	25,8%
Moyennement	9	14,5%
Un peu	4	6,5%
Pas du tout	2	3,2%
Formation non suivie	1	1,6%
Total :	62	100%

Formation continue et VAE

Formation continue	9
Total	9

Poursuite d'études	non	8
	oui	1
Total		9

<i>Changement de situation professionnelle des diplômés occupant un emploi en début de formation</i>	effectif
Changement d'emploi dans la même entreprise avec évolution du salaire	1
En recherche d'emploi	1
Pas de changement	2
Total	4

<i>Situation actuelle des diplômés qui n'étaient pas en emploi en début de formation</i>	effectif
En emploi	2
En poursuite ou reprise d'études	1
En recherche d'emploi	2
Total	5