

Nb de diplômés	193
----------------	-----

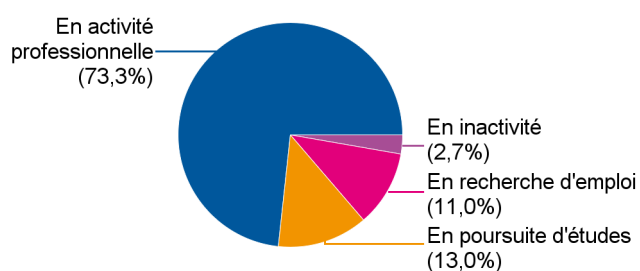
Promotion	2018-2019
-----------	-----------

Nb de répondants	146
Taux de réponse	75,6%

Taux de réponse par spécialité et répartition des répondants par genre

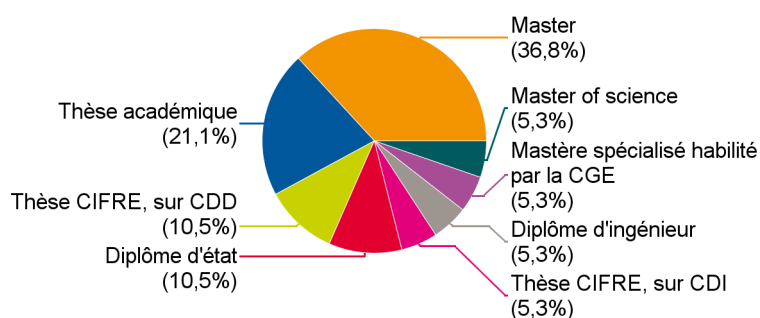
Spécialité	Nb de diplômés	Nb de répondants	Taux de réponse	F		M	
				Nb	Taux	Nb	Taux
Génie biomédical	33	24	72,7%	12	50,0%	12	50,0%
Génie industriel	12	9	75,0%	1	11,1%	8	88,9%
Informatique	25	17	68,0%			17	100,0%
Informatique apprentissage	16	9	56,3%	3	33,3%	6	66,7%
Matériaux	29	22	75,9%	6	27,3%	16	72,7%
Maths appliquées	28	25	89,3%	9	36,0%	16	64,0%
Mécanique	50	40	80,0%	12	30,0%	28	70,0%
Total :	193	146	75,6%	43	29,5%	103	70,5%

Situation des diplômés en mars 2020



Situation	Effectif
En activité professionnelle	107
En poursuite d'études	19
En recherche d'emploi	16
En inactivité	4
Total :	146

Poursuite d'études après l'obtention du diplôme d'ingénieur



Formation	Effectif
Master	7
Thèse académique	4
Thèse CIFRE, sur CDD	2
Diplôme d'état	2
Thèse CIFRE, sur CDI	1
Diplôme d'ingénieur	1
Mastère spécialisé habilité par la CGE	1
Master of science	1
Total :	19

Durée d'accès au premier emploi

Sont pris en compte les étudiants ayant déjà occupé un premier emploi

	Effectif	%
Immédiatement	54	49,1%
Entre 1 et 3 mois	48	43,6%
Entre 4 et 6 mois	8	7,3%
Total :	110	100,0%

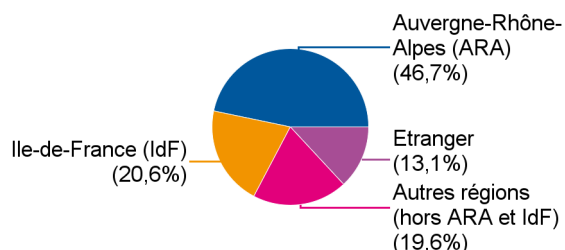
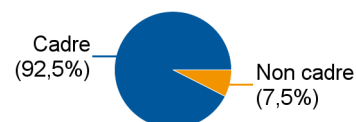
La durée moyenne d'accès au premier emploi est de **1,1 mois.**

La durée médiane d'accès au premier emploi est de **1,0 mois.**

Description de l'emploi occupé en mars 2020

Contrat de travail	Effectif	%
CDI	91	85,0%
CDD	8	7,5%
Volontariat	5	4,7%
Contrat local à l'étranger	2	1,9%
Profession libérale, indépendant, chef d'entreprise	1	0,9%
Total :	107	100,0%

Statut	Effectif
Cadre	99
Non cadre	8
Total :	107



Lieu de travail	Effectif
Auvergne-Rhône-Alpes (ARA)	50
Ile-de-France (IdF)	22
Autres régions (hors ARA et IdF)	21
Etranger	14
Total :	107

Etranger (Pays)	Effectif
Suisse	4
Allemagne	2
Malaisie	2
Mexique	2
Australie	1
Belgique	1
Canada	1
Royaume-Uni	1
Total :	14

Secteur d'activité de l'entreprise	Effectif	%
Activités informatiques et service d'information	24	22,4%
Activités juridiques, comptables, de gestion, d'architecture, d'ingénierie, de contrôle et d'analyses techniques	19	17,8%
Autres secteurs industriels	13	12,1%
Industrie automobile, aéronautique, navale, ferroviaire	7	6,5%
Société de conseil	7	6,5%
Télécommunications	6	5,6%
Bâtiment, travaux publics, construction	4	3,7%
Commerce / Distribution	4	3,7%
Edition, audiovisuel et diffusion	4	3,7%
Santé humaine et action sociale	4	3,7%
Energie	3	2,8%
Bureau d'études	2	1,9%
Industries des technologies de l'information	2	1,9%
Métallurgie et transformation des métaux	2	1,9%
Administration d'Etat, territoriale, hospitalière	1	0,9%
Autres activités scientifiques et techniques	1	0,9%
Fabrication de textiles, industrie de l'habillement, industrie du cuir et de la chaussure	1	0,9%
Industrie pharmaceutique	1	0,9%
Institution financière/Banque/Assurance	1	0,9%
Recherche-Développement scientifique	1	0,9%
Total :	107	100,0%

Employeur	Effectif	%
Une entreprise privée	99	92,5%
La fonction publique d'Etat	2	1,9%
Une entreprise publique (La Poste, SNCF, EDF...)	2	1,9%
Un organisme à but non lucratif ou une association	2	1,9%
La fonction publique hospitalière	1	0,9%
Vous-même	1	0,9%
Total :	107	100,0%

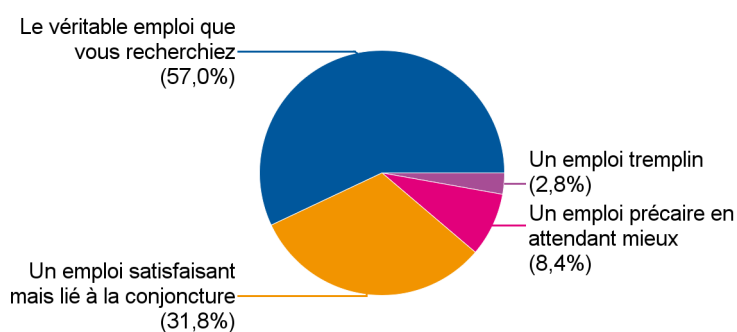
Salaire brut annuel à l'embauche (hors primes)	Effectif	%
Moins de 30K€	6	5,6%
Entre 30K€ et 34,9K€	40	37,4%
Entre 35K€ et 39,9K€	30	28,0%
40K€ et plus	9	8,4%
non réponse	22	20,6%
Total :	107	100,0%

Salaire médian (hors primes) : 34 000 €

Salaire médian (primes incluses) : 36 000 €

Satisfaction par rapport à l'emploi occupé en mars 2020

	Effectif
Le véritable emploi que vous recherchez	61
Un emploi satisfaisant mais lié à la conjoncture	34
Un emploi précaire en attendant mieux	9
Un emploi tremplin	3
Total :	107



En recherche d'emploi

Vous êtes dans cette situation depuis :	Effectif
Votre sortie de l'école	12
Après avoir occupé un premier emploi	4
Total :	16

Refus d'une ou plusieurs propositions d'emploi	Effectif
Oui	10
Non	6
Total :	16

En inactivité

Vous êtes dans cette situation depuis :	Effectif
Votre sortie de l'école	4
Total :	4

Précision de votre situation :	Effectif
Année sabbatique	2
Formation pré-embauche	1
Formation professionnelle de danse	1
Total :	4