

Population enquêtée

Formation	Nombre de diplômés	Nombre de répondants	Taux de réponse
DEUST AGAPSC - parcours ADECS	9	8	88,9%
DEUST AGAPSC - parcours ANIMATION	23	18	78,3%
DEUST AGAPSC - parcours APN	47	38	80,9%
DEUST Métiers de la Forme	25	18	72,0%
Ensemble	104	82	78,8%

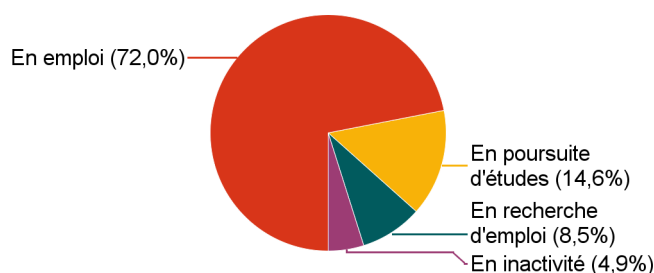
Caractéristiques des répondants

	Femmes	Hommes	Total	%
Formation initiale	12	34	46	56,1%
Contrat d'apprentissage	4	13	17	20,7%
Formation continue	7	8	15	18,3%
Contrat de professionnalisation	2		2	2,4%
VAE		2	2	2,4%
Ensemble	25	57	82	100,0%
%	30,5%	69,5%	100,0%	

Situation des répondants 12 mois après l'obtention du diplôme (septembre 2016)

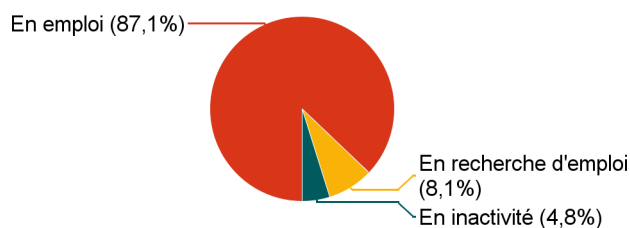
1 - 12 mois après le DEUST (septembre 2016)

	Effectif
En emploi	59
En poursuite d'études	12
En recherche d'emploi	7
En inactivité	4
Ensemble	82



2 - Répondants n'ayant pas poursuivi leurs études (ni en 2015-2016, ni en 2016-2017)

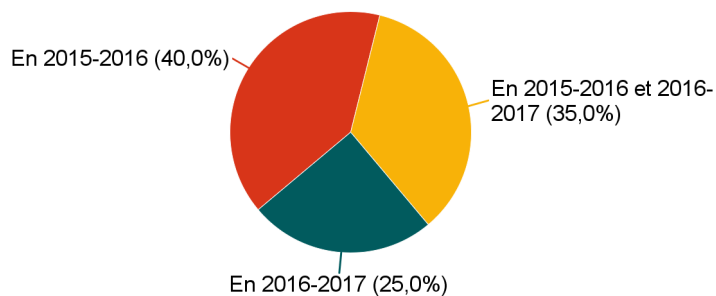
	Effectif
En emploi	54
En recherche d'emploi	5
En inactivité	3
Ensemble	62



Poursuite et reprise d'études

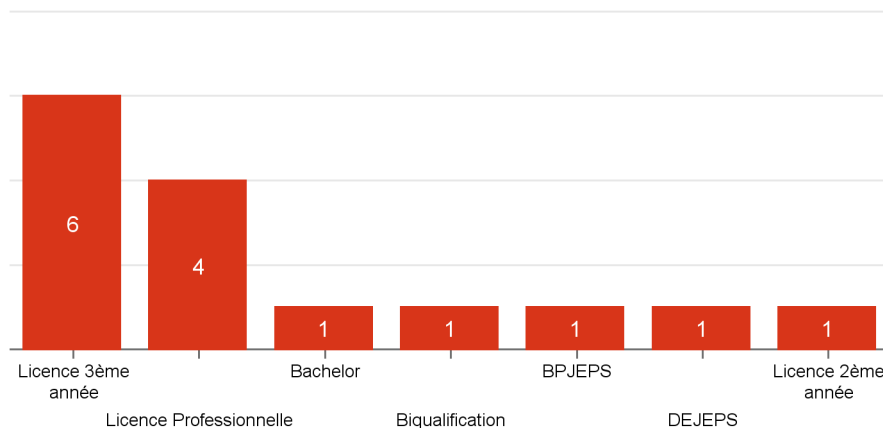
1 - Poursuite d'études après le DEUST

	Effectif
En 2015-2016	8
En 2015-2016 et 2016-2017	7
En 2016-2017	5
Ensemble	20



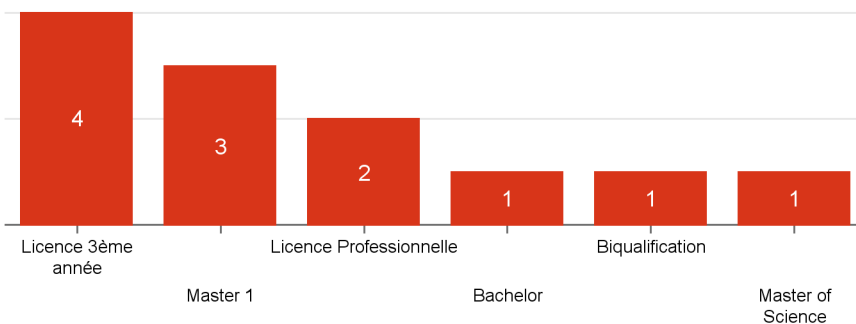
2 - L'année suivant le DEUST : en 2015-2016

	Effectif
Licence 3ème année	6
Licence Professionnelle	4
Bachelor	1
Biquilification	1
BPJEPS	1
DEJEPS	1
Licence 2ème année	1
Ensemble	15



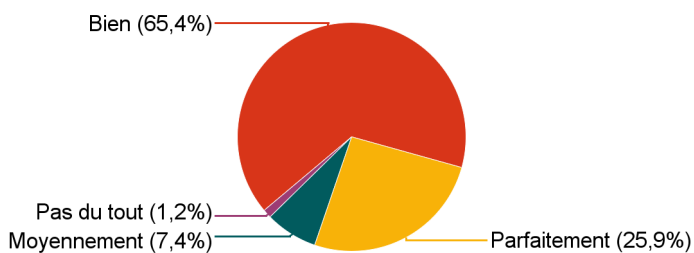
3 - 12 mois après le DEUST : en 2016-2017

	Effectif
Licence 3ème année	4
Master 1	3
Licence Professionnelle	2
Bachelor	1
Biquilification	1
Master of Science	1
Ensemble	12



Satisfaction de la formation de DEUST

	Effectif
Parfaitement	21
Bien	53
Moyennement	6
Pas du tout	1
Ensemble	81



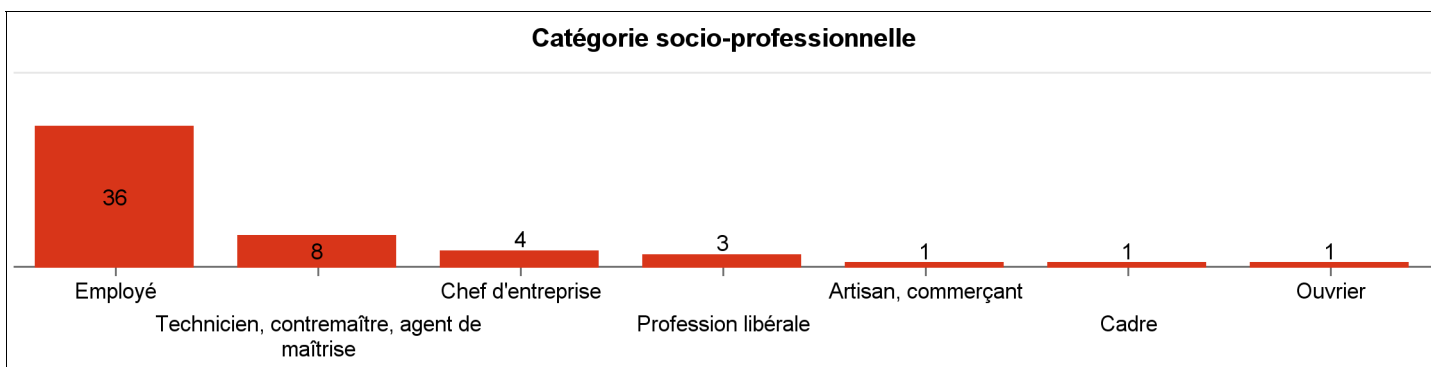
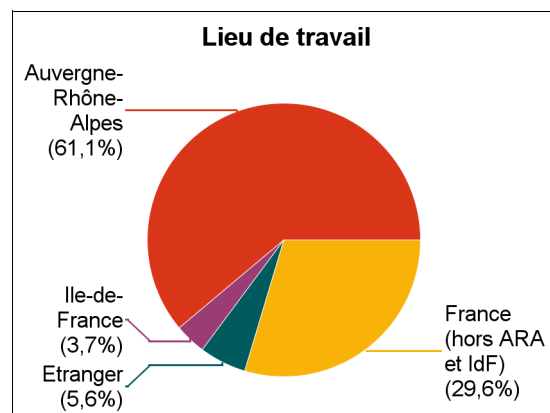
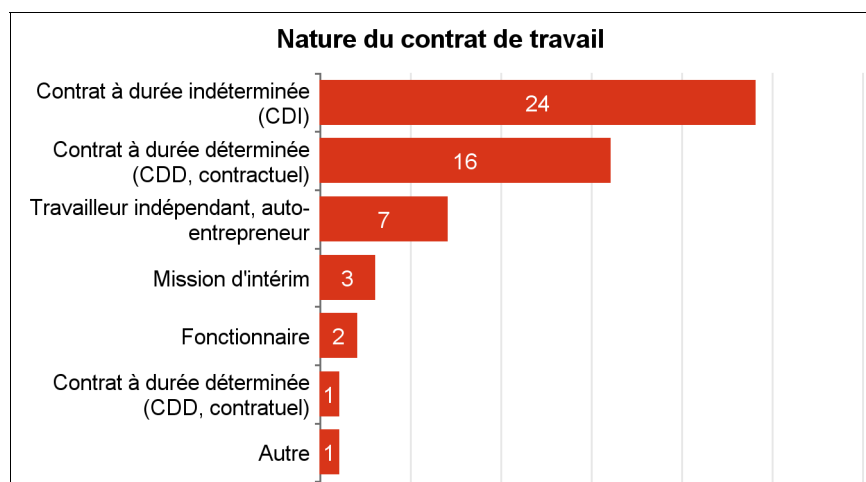
Formation non suivie	1
-----------------------------	----------

Diplômés en emploi 12 mois après le DEUST (septembre 2016)

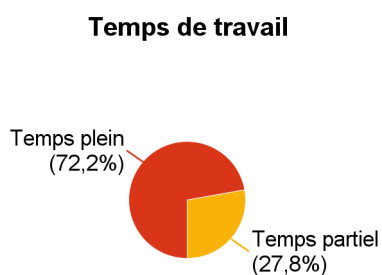
et n'ayant pas poursuivi d'études après le diplôme de DEUST

1 - Temps moyen de recherche d'emploi : 1,6 mois.

2 - Caractéristiques de l'emploi



Emploi saisonnier	Effectif
Emploi non saisonnier	43
Estival	7
Hivernal/Estival	4
Ensemble	54



Rémunération nette mensuelle (primes incluses)*	Effectif
Moins de 1 200€	5
Entre 1 200 et 1 499€	15
Entre 1 500 et 1 799€	11
Entre 1 800 et 1 999€	2
2 000€ et plus	2
Ensemble	35

* Seulement les diplômés travaillant à temps plein, en France

3 - Adéquation formation / emploi

Adéquation emploi / Niveau bac+2	Effectif	%
Parfaitement	24	44,4%
Bien	14	25,9%
Moyennement	6	11,1%
Un peu	1	1,9%
Pas du tout	9	16,7%
Ensemble	54	100,0%

Formation / Adaptation aux exigences du poste	Effectif	%
Parfaitement	21	38,9%
Bien	21	38,9%
Moyennement	5	9,3%
Un peu	1	1,9%
Pas du tout	6	11,1%
Ensemble	54	100,0%