

Le devenir des diplômés de DEUST 2015-2016 DEUST Métiers de la Forme

12 mois après l'obtention de leur diplôme

Population enquêtée

| Formation | Nombre de diplômés | Nombre de répondants | Taux de réponse |
|---------------------------|--------------------|----------------------|-----------------|
| DEUST Métiers de la Forme | 30 | 24 | 80,0% |

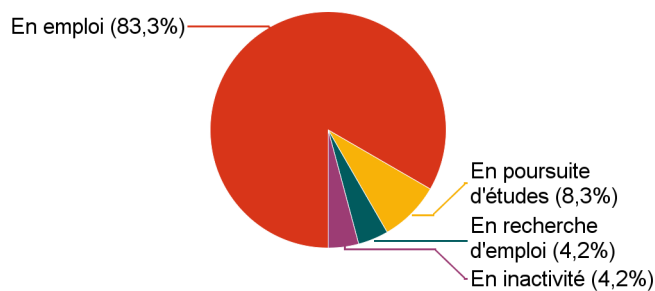
Caractéristiques des répondants

| | Femmes | Hommes | Total | % |
|-------------------------|--------------|--------------|---------------|---------------|
| Formation initiale | 7 | 9 | 16 | 66,7% |
| Formation en alternance | 2 | 3 | 5 | 20,8% |
| Formation continue | 1 | 2 | 3 | 12,5% |
| Ensemble | 10 | 14 | 24 | 100,0% |
| % | 41,7% | 58,3% | 100,0% | |

Situation des répondants 12 mois après l'obtention du diplôme (septembre 2017)

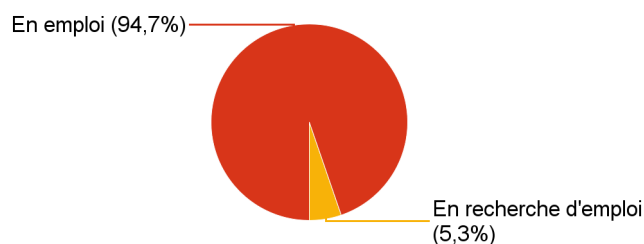
1 - 12 mois après le DEUST (septembre 2017)

| | Effectif |
|-----------------------|-----------|
| En emploi | 20 |
| En poursuite d'études | 2 |
| En recherche d'emploi | 1 |
| En inactivité | 1 |
| Ensemble | 24 |



2 - Répondants n'ayant pas poursuivi leurs études (ni en 2016-2017, ni en 2017-2018)

| | Effectif |
|-----------------------|-----------|
| En emploi | 18 |
| En recherche d'emploi | 1 |
| Ensemble | 19 |



Poursuite et reprise d'études

1 - Poursuite d'études après le DEUST

| | Effectif |
|---------------------------|----------|
| Uniquement en 2016-2017 | 3 |
| En 2016-2017 et 2017-2018 | 2 |
| Ensemble | 5 |

2 - L'année suivant le DEUST : en 2016-2017

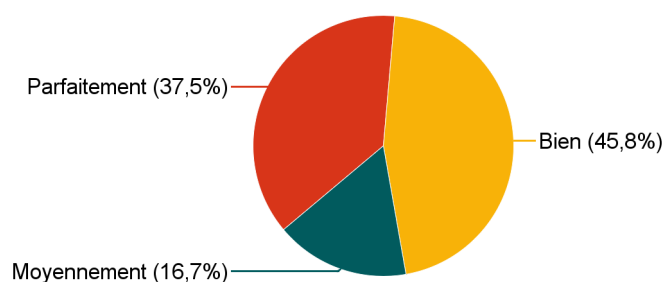
| | Effectif |
|--|----------|
| Licence 3 STAPS Activité Physique Adaptée et Santé (Université Lyon 1) | 3 |
| Licence Professionnelle Gestion et Développement des Organisations Sportives (Université Lyon 1) | 1 |
| Master 1 Ingénierie et Ergonomie de l'Activité Physique (Université de Chambéry) | 1 |
| Ensemble | 5 |

3 - 12 mois après le DEUST : en 2017-2018

| | Effectif |
|--|----------|
| Master 1 STAPS Activité Physique Adaptée et Santé (Université Lyon 1) | 1 |
| Master 2 Ingénierie et Ergonomie de l'Activité Physique (Université de Chambéry) | 1 |
| Ensemble | 2 |

Satisfaction de la formation de DEUST

| | Effectif |
|-----------------|-----------|
| Parfaitement | 9 |
| Bien | 11 |
| Moyennement | 4 |
| Ensemble | 24 |

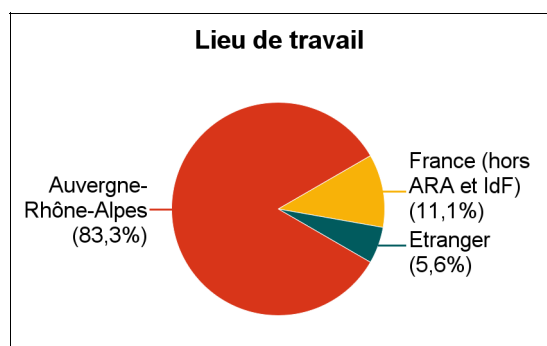
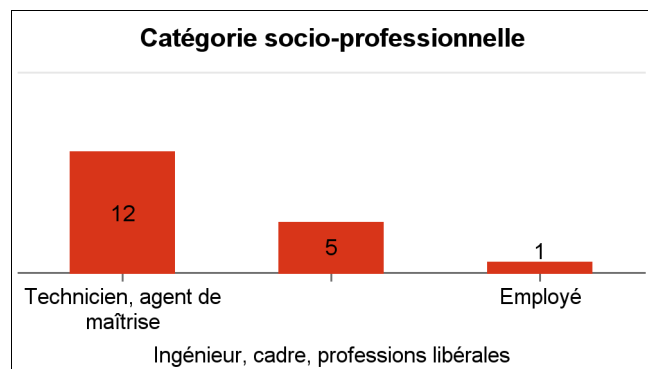
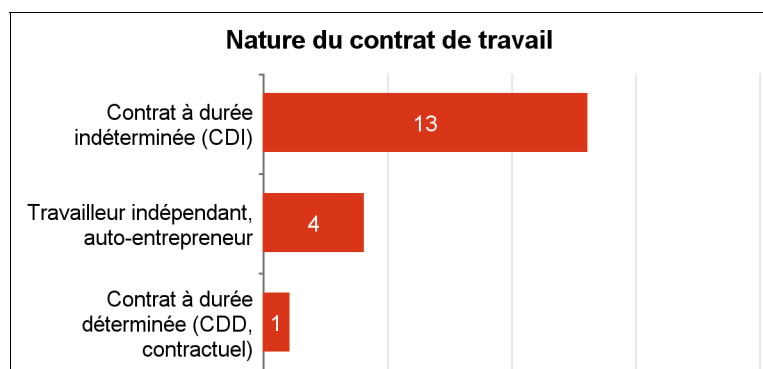


Diplômés en emploi 12 mois après le DEUST (septembre 2017)

et n'ayant pas poursuivi d'études après le diplôme de DEUST

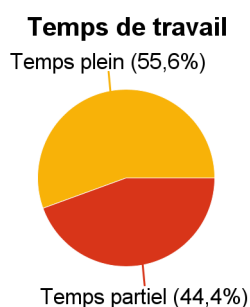
1 - Temps moyen de recherche d'emploi : 1,6 mois.

2 - Caractéristiques de l'emploi



| Emploi saisonnier | Effectif |
|-----------------------|-----------|
| Emploi non saisonnier | 17 |
| Estival | 1 |
| Ensemble | 18 |

| Intitulé du poste | Effectif |
|---|-----------|
| Coach sportif | 6 |
| Coach sportive | 3 |
| Barman | 1 |
| Coach personnel | 1 |
| Coach sportif et entraîneur de badminton | 1 |
| Coach sportive à domicile | 1 |
| Conseiller sportif | 1 |
| Coordinateur de production (agent de stérilisation) | 1 |
| Instructeur fitness | 1 |
| Professeure de fitness | 1 |
| Technicien sportif | 1 |
| Ensemble | 18 |



| Rémunération nette mensuelle (primes incluses)* | Effectif |
|---|----------|
| Entre 1 200 et 1 499€ | 2 |
| Entre 1 500 et 1 799€ | 5 |
| Entre 1 800 et 1 999€ | 1 |
| 2 000€ et plus | 1 |
| Ensemble | 9 |

* Seulement les diplômés travaillant à temps plein, en France

3 - Adéquation formation / emploi

| Adéquation formation / emploi | Effectif | % |
|-------------------------------|-----------|---------------|
| Parfaitement | 14 | 77,8% |
| Bien | 3 | 16,7% |
| Pas du tout | 1 | 5,6% |
| Ensemble | 18 | 100,0% |

| Formation / Adaptation aux exigences du poste | Effectif | % |
|---|-----------|---------------|
| Parfaitement | 8 | 44,4% |
| Bien | 9 | 50,0% |
| Pas du tout | 1 | 5,6% |
| Ensemble | 18 | 100,0% |