

## Population enquêtée

| Formation                   | Nombre de diplômés | Nombre de répondants | Taux de réponse |
|-----------------------------|--------------------|----------------------|-----------------|
| DEUST AGAPSC - parcours APN | 48                 | 39                   | 81,3%           |

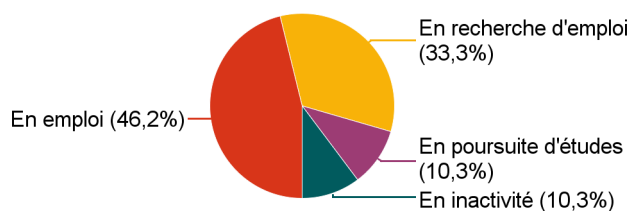
## Caractéristiques des répondants

|                         | Femmes   | Hommes    | Total     | %             |
|-------------------------|----------|-----------|-----------|---------------|
| Formation initiale      | 4        | 18        | 22        | 56,4%         |
| Formation en alternance | 1        | 10        | 11        | 28,2%         |
| Formation continue      |          | 5         | 5         | 12,8%         |
| VAE                     |          | 1         | 1         | 2,6%          |
| <b>Ensemble</b>         | <b>5</b> | <b>34</b> | <b>39</b> | <b>100,0%</b> |
| %                       | 12,8%    | 87,2%     | 100,0%    |               |

## Situation des répondants 12 mois après l'obtention du diplôme (septembre 2017)

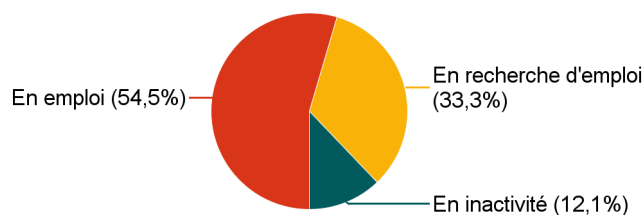
### 1 - 12 mois après le DEUST (septembre 2017)

|                       | Effectif  |
|-----------------------|-----------|
| En emploi             | 18        |
| En recherche d'emploi | 13        |
| En poursuite d'études | 4         |
| En inactivité         | 4         |
| <b>Ensemble</b>       | <b>39</b> |



### 2 - Répondants n'ayant pas poursuivi leurs études (ni en 2016-2017, ni en 2017-2018)

|                       | Effectif  |
|-----------------------|-----------|
| En emploi             | 18        |
| En recherche d'emploi | 11        |
| En inactivité         | 4         |
| <b>Ensemble</b>       | <b>33</b> |



## Poursuite et reprise d'études

### 1 - Poursuite d'études après le DEUST

|                           | Effectif |
|---------------------------|----------|
| Uniquement en 2016-2017   | 2        |
| En 2016-2017 et 2017-2018 | 4        |
| <b>Ensemble</b>           | <b>6</b> |

### 2 - L'année suivant le DEUST : en 2016-2017

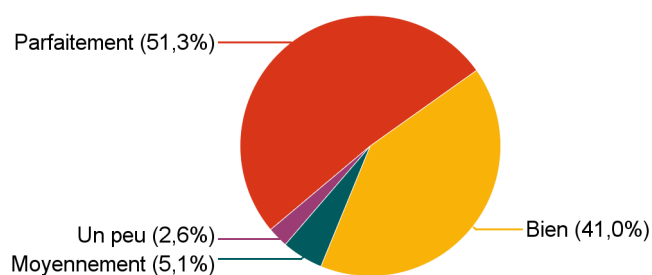
|  | Effectif |
|--|----------|
| DEJEPS Spécialité Perfectionnement Sportif Mention Badminton (CREPS de Strasbourg)         | 1        |
| DUT Génie Chimique - Génie des Procédés 1A (Université de Bretagne-Sud)                    | 1        |
| Licence 3 Entraînement et Optimisation de la Performance Sportive (Université de Chambéry) | 1        |
| Licence 3 STAPS Activité Physique Adaptée et Santé (Université Lyon 1)                     | 1        |
| Licence 3 STAPS Education et Motricité (Université Lyon 1)                                 | 1        |
| Licence 3 STAPS Management du Sport (Université de Nantes)                                 | 1        |
| <b>Ensemble</b>  | <b>6</b> |

### 3 - 12 mois après le DEUST : en 2017-2018

|  | Effectif |
|--|----------|
| DEJEPS Spécialité Perfectionnement Sportif Mention Badminton (CREPS de Strasbourg) | 1        |
| DU Européen de Préparation Physique (Université Lyon 1)                            | 1        |
| DUT Génie Chimique - Génie des Procédés 2A (Université de Bretagne-Sud)            | 1        |
| Master 1 STAPS Management du Sport (Université de Nantes)                          | 1        |
| <b>Ensemble</b>  | <b>4</b> |

## Satisfaction de la formation de DEUST

|                 | Effectif  |
|-----------------|-----------|
| Parfaitement    | 20        |
| Bien            | 16        |
| Moyennement     | 2         |
| Un peu          | 1         |
| <b>Ensemble</b> | <b>39</b> |

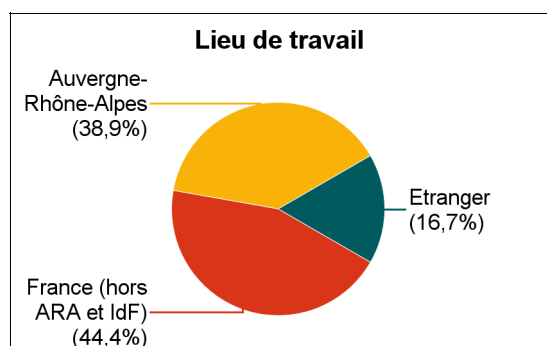
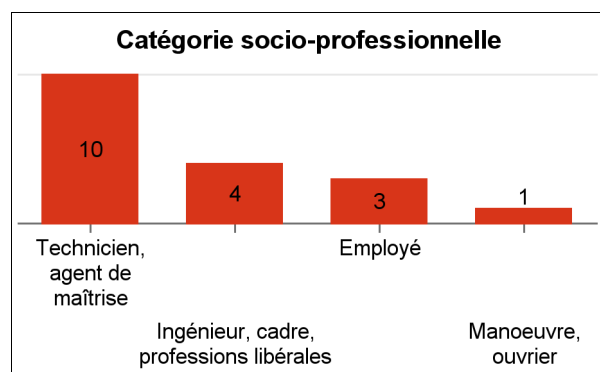
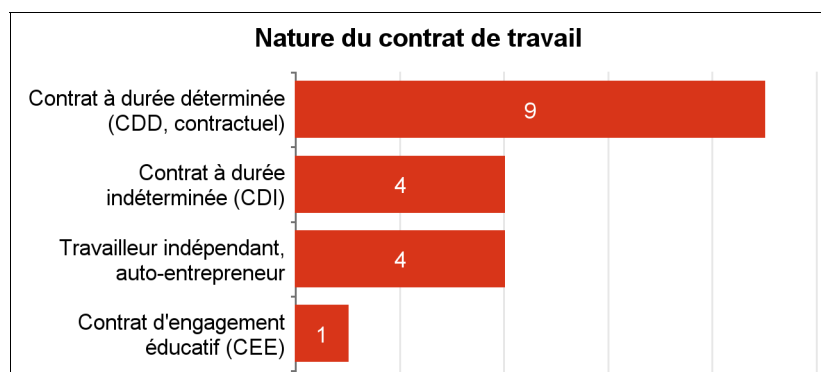


## Diplômés en emploi 12 mois après le DEUST (septembre 2017)

et n'ayant pas poursuivi d'études après le diplôme de DEUST

1 - Temps moyen de recherche d'emploi : **0,6** mois.

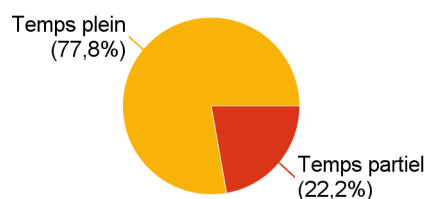
### 2 - Caractéristiques de l'emploi



| Emploi saisonnier     | Effectif  |
|-----------------------|-----------|
| Hivernal/Estival      | 8         |
| Emploi non saisonnier | 6         |
| Estival               | 3         |
| Hivernal              | 1         |
| <b>Ensemble</b>       | <b>18</b> |

| Intitulé du poste                         | Effectif  |
|---|-----------|
| Moniteur de ski                           | 2         |
| Au pair (orienté sport)                   | 1         |
| Educateur sportif                         | 1         |
| Entraîneur de ski                         | 1         |
| Moniteur                                  | 1         |
| Moniteur de canoë                         | 1         |
| Moniteur d'escalade                       | 1         |
| Moniteur d'escalade et hôte d'accueil     | 1         |
| Moniteur de voile                         | 1         |
| Monitrice de ski                          | 1         |
| Opérateur parcours acrobatique en hauteur | 1         |
| Pisteur secouriste                        | 1         |
| Poseur d'adhésifs                         | 1         |
| Responsable zone travaux                  | 1         |
| Sauveteur aquatique                       | 1         |
| Serveuse                                  | 1         |
| Skiman et opérateur accrobranche          | 1         |
| <b>Ensemble</b>                           | <b>18</b> |

### Temps de travail



| Rémunération nette mensuelle (primes incluses)* | Effectif  |
|---|-----------|
| Entre 1 200 et 1 499€                           | 3         |
| Entre 1 500 et 1 799€                           | 3         |
| Entre 1 800 et 1 999€                           | 1         |
| 2 000€ et plus                                  | 3         |
| <b>Ensemble</b>                                 | <b>10</b> |

\* Seulement les diplômés travaillant à temps plein, en France

### 3 - Adéquation formation / emploi

| Adéquation formation / emploi | Effectif  | %             |
|-------------------------------|-----------|---------------|
| Parfaitement                  | 12        | 66,7%         |
| Bien                          | 2         | 11,1%         |
| Moyennement                   | 1         | 5,6%          |
| Pas du tout                   | 3         | 16,7%         |
| <b>Ensemble</b>               | <b>18</b> | <b>100,0%</b> |

| Formation / Adaptation aux exigences du poste | Effectif  | %             |
|---|-----------|---------------|
| Parfaitement                                  | 10        | 55,6%         |
| Bien  | 6         | 33,3%         |
| Moyennement                                   | 1         | 5,6%          |
| Pas du tout                                   | 1         | 5,6%          |
| <b>Ensemble</b>                               | <b>18</b> | <b>100,0%</b> |