

Lancement de l'enquête	Relances téléphoniques	Traitement de l'enquête	Diffusion des résultats
Décembre 2015	Décembre 2015 à février 2016	Mars à juin 2016	Juin 2016

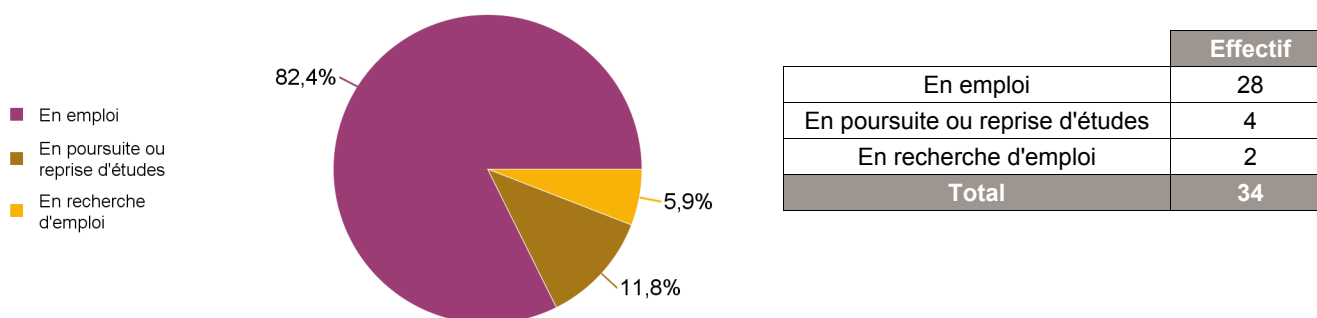
Nombre de diplômés :	41	Promotion :	2012-2013
Nombre de répondants :	34	Composante :	Institut Universitaire de Technologie
Taux de réponse	82,9%	Spécialité :	Licence pro Expertise Energétique Bourg

Nb répondants / Nb diplômés

Caractéristiques des répondants

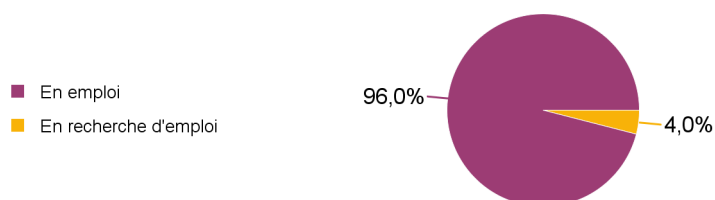
	Femme	Homme	Total	%
Formation en alternance	3	28	31	91,2%
Formation continue		3	3	8,8%
Total	3	31	34	100,0%
%	8,8%	91,2%	100,0%	-

Situation des diplômés (répondants) au moment de l'enquête - décembre 2015



Hors poursuite d'études

	Effectif
En emploi	24
En recherche d'emploi	1
Total	25



Durée d'accès au 1er emploi

Diplômés ayant déjà occupé un emploi et n'ayant jamais poursuivi ou repris d'études

	Effectif
Immédiatement	8
Entre 1 et 3 mois	12
Entre 4 et 6 mois	3
Entre 10 et 12 mois	2
Total	25

Nombre de mois de recherche du premier emploi

La durée moyenne d'accès au 1er emploi est de :	2,2 mois
La durée médiane d'accès au 1er emploi est de :	1,0 mois

Caractéristiques de l'emploi occupé en décembre 2015

Diplômés en emploi n'ayant jamais poursuivi ou repris d'études

Statut de l'emploi	Effectif	%
CDI	23	95,8%
CDD	1	4,2%
Total	24	100,0%

Lieu de travail



	Effectif
Rhône-Alpes	21
Autres régions	3
Total	24

Employeur

Type d'employeur	Effectif	%
Une entreprise privée	22	91,7%
Un organisme à but non lucratif ou une association	2	8,3%
Total	24	100,0%

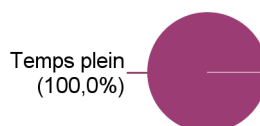
Taille de l'entreprise	Effectif	%
0 - 9 salariés	4	16,7%
10 - 49 salariés	11	45,8%
50 - 99 salariés	1	4,2%
100 - 249 salariés	1	4,2%
250 - 499 salariés	2	8,3%
500 salariés et plus	5	20,8%
Total	24	100,0%

Secteur de l'entreprise	Effectif	%
Construction	9	37,5%
Activités spécialisées, scientifiques et techniques	6	25,0%
Industrie manufacturière	3	12,5%
Enseignement	2	8,3%
Information et communication	2	8,3%
Production et distribution d'électricité, de gaz, de vapeur et d'air conditionné	2	8,3%
Total	24	100,0%

Catégorie socio-professionnelle	Effectif	%
Technicien, agent de maîtrise, commercial	23	95,8%
Employé de bureau, de commerce, personnel de service	1	4,2%
Total	24	100,0%

Intitulé de l'emploi	Effectif	%
Technicien d'études	3	12,5%
Technicien bureau d'études	2	8,3%
Technico-commercial sédentaire	2	8,3%
Chargé d'affaires	1	4,2%
Chargé d'affaires génie climatique	1	4,2%
Chargé d'études	1	4,2%
Chargée d'études	1	4,2%
Conseiller énergie	1	4,2%
Délégué régional	1	4,2%
Formateur	1	4,2%
Professeur d'enseignement professionnel technologique et pratique	1	4,2%
Technicien de maintenance	1	4,2%
Technicien d'essais	1	4,2%
Technicien d'études fluides	1	4,2%
Technicien d'études génie climatique	1	4,2%
Technicien d'exploitation	1	4,2%
Technicien études et travaux	1	4,2%
Technicien informatique	1	4,2%
Technicienne analyse de la consommation	1	4,2%
Technicien supérieur bureau d'études	1	4,2%
Total	24	100,0%

Temps de travail



	Effectif
Temps plein	24
Total	24

Salaire net mensuel (primes incluses) des diplômés occupant un emploi à temps plein

Salaire net mensuel	Effectif	%
Entre 1 300€ et 1 499€	1	4,2%
Entre 1 500€ et 1 799€	12	50,0%
Entre 1 800€ et 2 099€	3	12,5%
Entre 2 100€ et 2 499€	3	12,5%
2 500€ et plus	1	4,2%
Non réponse	4	16,7%
Total	24	100,0%

Salaire moyen	1 810 €
Salaire médian	1 642 €

Adéquation formation-emploi

Diplômés en emploi n'ayant jamais poursuivi ou repris d'études

	Parfaitement	Bien	Moyennement	Pas du tout	Total
A votre avis, votre emploi correspond-il à votre niveau de Licence Pro ?	5	11	4	4	24
%	20,8%	45,8%	16,7%	16,7%	100,0%

	Parfaitement	Bien	Moyennement	Un peu	Pas du tout	Total
A votre avis, votre emploi correspond-il au contenu pédagogique de votre Licence Pro ?	6	8	4	1	5	24
%	25,0%	33,3%	16,7%	4,2%	20,8%	100,0%

Satisfaction par rapport à l'emploi occupé

Diplômés en emploi n'ayant jamais poursuivi ou repris d'études

Etes-vous satisfait du contenu de votre emploi ?	Effectif	%	Etes-vous satisfait de votre rémunération ?	Effectif	%
Parfaitement	11	45,8%	Parfaitement	2	8,3%
Bien	9	37,5%	Bien	9	37,5%
Moyennement	3	12,5%	Moyennement	10	41,7%
Un peu	1	4,2%	Un peu	2	8,3%
Total	24	100,0%	Pas du tout	1	4,2%
			Total	24	100,0%

Satisfaction par rapport à la formation

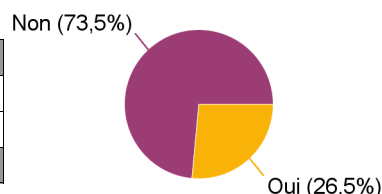
Etiez-vous satisfait de votre formation de Licence pro ?	Effectif	%	Si c'était à refaire, je referais ma licence pro ?	Effectif	%
Parfaitement	6	17,6%	Oui	26	76,5%
Bien	17	50,0%	Non	8	23,5%
Moyennement	6	17,6%	Total	34	100,0%
Un peu	2	5,9%			
Pas du tout	3	8,8%			
Total	34	100,0%			

Sont pris en compte les répondants ayant déjà occupé un emploi et n'ayant jamais poursuivi d'études après la licence pro

Votre licence pro était-elle un bon moyen d'accès à l'emploi ?	Effectif	%	Votre mise en situation professionnelle ou votre stage de fin d'études étaient-ils importants dans votre insertion professionnelle ?	Effectif	%
Parfaitement	11	44,0%	Parfaitement	11	44,0%
Bien	9	36,0%	Bien	11	44,0%
Moyennement	3	12,0%	Moyennement	1	4,0%
Un peu	1	4,0%	Pas du tout	2	8,0%
Pas du tout	1	4,0%	Total	25	100,0%
Total	25	100,0%			

Poursuite d'études après l'obtention du diplôme

	Effectif
Non	25
Oui	9
Total	34



Poursuite d'études :	Effectif
En 2013-2014 et 2014-2015	5
En 2013-2014, 2014-2015 et 2015-2016	3
En 2014-2015 et 2015-2016	1
Total	9

Liste des formations suivies (dernier diplôme préparé) Est prise en compte la formation suivie pendant la dernière année d'études

Ecole d'ingénieur	Génie énergétique de la construction durable (Ecole spéciale des travaux publics, du bâtiment et de l'industrie (ESTP))	1
	Génie Industriel (Institut supérieur des techniques de la performance (ISTP))	1
	Ingénieur Energie Risque Environnement (INSA Centre Val de Loire)	1
Sous-total		3
Ecole de commerce	Gestion de Projets (ECEMA)	1
	Mastère spécialisé Management de Projets (ECEMA)	4
Sous-total		5
Autre	Graduate Diploma in Energy Study (Murdoch University (Australie))	1
Sous-total		1
Total		9