

## Master ESP

## Master Education à la santé des enfants, adolescents et jeunes adultes

| Lancement de l'enquête | Relance téléphonique        | Traitement de l'enquête | Diffusion des résultats |
|------------------------|-----------------------------|-------------------------|-------------------------|
| octobre 2013           | octobre 2013 à janvier 2014 | février à mars 2014     | avril 2014              |

|                      |   |
|----------------------|---|
| Nombre de diplômés : | 8 |
|----------------------|---|

|             |           |
|-------------|-----------|
| Promotion : | 2011-2012 |
|-------------|-----------|

|                          |              |
|--------------------------|--------------|
| Nombre de répondants :   | 7            |
| <b>Taux de réponse :</b> | <b>87,5%</b> |

Nb répondants/Nb diplômés

### Caractéristique des répondants

|                         | F | Effectif | %     |
|-------------------------|---|----------|-------|
| Formation continue      | 4 | 4        | 57,1% |
| VAE                     | 2 | 2        | 28,6% |
| Formation en alternance | 1 | 1        | 14,3% |
| Total                   | 7 | 7        | 100%  |

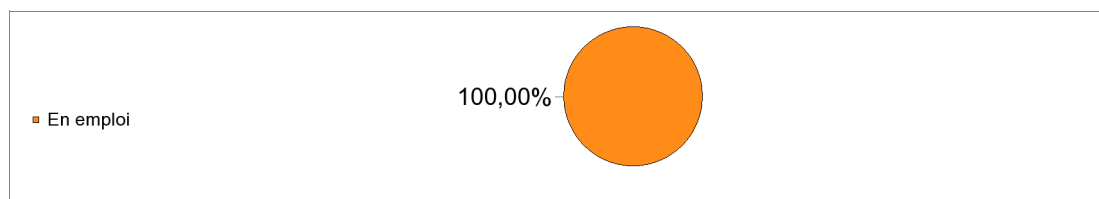
#### Situation à l'entrée en formation des diplômés inscrits en formation continue ou en VAE

|             | Effectif |
|-------------|----------|
| En emploi   | 5        |
| non réponse | 1        |
| Total       | 6        |

Les diplômés en emploi en début de formation sont exclus. ils feront l'objet d'une étude spécifique en fin de document.

### Situation des diplômés (répondants) au moment de l'enquête - octobre 2013 -

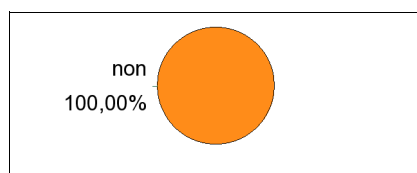
Ne sont pas pris en compte les diplômés inscrits en formation continue ou en VAE qui étaient en emploi en début de formation



|           | Effectif |
|-----------|----------|
| En emploi | 2        |
| Total     | 2        |

### Poursuite d'études après l'obtention du diplôme

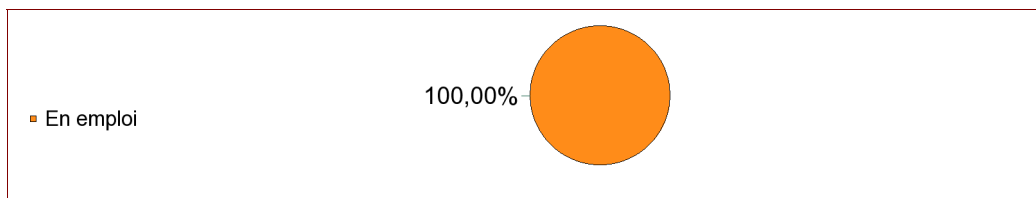
Ne sont pas pris en compte les diplômés inscrits en formation continue ou en VAE qui étaient en emploi en début de formation



|         |   |
|---------|---|
| non     | 2 |
| Total : | 2 |

### Situation actuelle des diplômés

Sont pris en compte les répondants inscrits en formation initiale ou en apprentissage et hors poursuite d'études



|           | Effectif |
|-----------|----------|
| En emploi | 1        |
| Total     | 1        |

### Durée d'accès au 1er emploi

Sont pris en compte les répondants inscrits en formation initiale ou en apprentissage et qui ont déjà occupé un 1er emploi (hors poursuite d'études)

|               | Effectif |
|---------------|----------|
| Immédiatement | 1        |
| Total         | 1        |

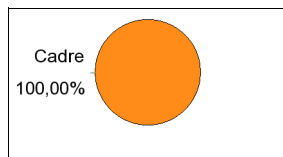
La durée moyenne d'accès au 1er emploi est de 0,0 mois.

La durée médiane d'accès au 1er emploi est de 0,0 mois.

## Emploi actuel

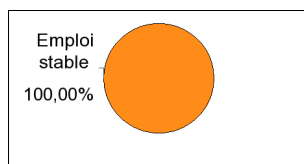
Sont pris en compte les répondants inscrits en formation initiale ou en apprentissage et hors poursuite d'études

| CSP                      | Effectif |
|--------------------------|----------|
| Personnel de catégorie A | 1        |
| Total                    | 1        |



| Employeur                   | Effectif |
|-----------------------------|----------|
| La fonction publique d'état | 1        |
| Total                       | 1        |

| Taille de l'entreprise | Effectif |
|------------------------|----------|
| 500 salariés et plus   | 1        |
| Total                  | 1        |



| Statut d'emploi | Effectif |
|-----------------|----------|
| Fonctionnaire   | 1        |
| Total           | 1        |

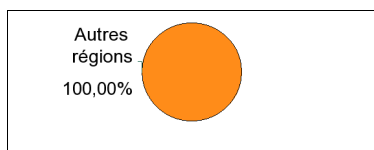
|             | Effectif |
|-------------|----------|
| Temps plein | 1        |
| Total       | 1        |

| Lieu de travail | Effectif |
|-----------------|----------|
| Autres régions  | 1        |
| Total           | 1        |

| Emploi occupé                     | Effectif |
|-----------------------------------|----------|
| infirmière, conseillère technique | 1        |
| Total                             | 1        |

### Salaire des diplômés occupant un emploi à temps plein

| Salaire net mensuel  | Effectif |
|----------------------|----------|
| Entre 2000€ et 2499€ | 1        |
| Total                | 1        |



## Adéquation formation-emploi

Sont pris en compte les répondants inscrits en formation initiale ou en apprentissage et hors poursuite d'études

|   | Moyennement | Total |
|---|-------------|-------|
| A votre avis, votre emploi correspond-il à votre niveau de Master ? | 1           | 1     |

|   | Bien | Total |
|---|------|-------|
| A votre avis, votre emploi correspond-il à au contenu pédagogique de votre master ? | 1    | 1     |

## Satisfaction par rapport à l'emploi occupé

Sont pris en compte les répondants inscrits en formation initiale ou en apprentissage et hors poursuite d'études

| Etes-vous satisfait du contenu de votre emploi ? | effectif |
|--|----------|
| Bien   | 1        |
| Total :  | 1        |

| Etes-vous satisfait de la rémunération ? | effectif |
|--|----------|
| Moyennement                              | 1        |
| Total :                                  | 1        |

## Satisfaction par rapport à la formation

Sont pris en compte les répondants inscrits en formation initiale ou en apprentissage

|  | Bien | Total |
|--|------|-------|
| Etiez-vous satisfait du contenu de votre formation de Master ? | 1    | 1     |

|   | Oui | Total |
|---|-----|-------|
| Si c'était à refaire, referiez-vous ce master ? | 1   | 1     |

Sont pris en compte les répondants qui ont déjà occupé un emploi et n'ont pas poursuivi d'études depuis l'obtention du diplôme

| Votre formation de Master était-elle un bon moyen d'accès à l'emploi ? | effectif |
|--|----------|
| Bien   | 1        |
| Total :  | 1        |

| Votre stage de fin d'études ou votre année d'alternance étaient-ils important dans votre insertion professionnelle ? | effectif |
|--|----------|
| Formation non suivie   | 1        |
| Total :  | 1        |

## Formation continue et VAE

|                    |          |
|--------------------|----------|
| Formation continue | 4        |
| VAE                | 2        |
| <b>Total</b>       | <b>6</b> |

|                               |              |          |
|-------------------------------|--------------|----------|
| <b>Poursuite<br/>d'études</b> | non          | 6        |
|                               | <b>Total</b> | <b>6</b> |

| <i>Changement de situation professionnelle des diplômés occupant un emploi en début de formation</i> | effectif |
|--|----------|
| Changement d'emploi dans la même entreprise avec évolution du salaire                                | 1        |
| Pas de changement  | 4        |
| <b>Total</b>   | <b>5</b> |

| <i>Situation actuelle des diplômés qui n'étaient pas en emploi en début de formation</i> | effectif |
|--|----------|
| En emploi  | 1        |
| <b>Total</b>   | <b>1</b> |