

Master ERIU

Master ERIU (Environnement et Risques) M2P

Lancement de l'enquête	Relance téléphonique	Traitement de l'enquête	Diffusion des résultats
octobre 2015	octobre à décembre 2015	janvier à février 2016	mars 2016

Nombre de diplômés : 25

Promotion : 2013-2014

Nombre de répondants : 23

Taux de réponse : 92,0%

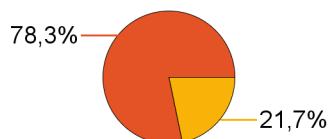
Nb répondants/Nb diplômés

Caractéristique des répondants

	F	M	Effectif
Formation en alternance	9	14	23
Total	9	14	23
%	39,1%	60,9%	100,0%

Situation des diplômés (répondants) au moment de l'enquête - octobre 2015 -

■ En emploi
■ En recherche d'emploi



	Effectif
En emploi	18
En recherche d'emploi	5
Total	23

Hors poursuite d'études

	Effectif
En emploi	16
En recherche d'emploi	3
Total	19

■ En emploi
■ En recherche d'emploi



Poursuite d'études après l'obtention du diplôme



non	19
oui	4

Master 2	Maitrise des risques industriels (Ecole des Mines Paris)	1
	sous-total :	1
Mastère spécialisé	Efficacité énergétique dans la rénovation des bâtiments (Ecole des Mines Paris)	1
	Maitrise des risques industriels (Ecole des Mines ParisTech)	1
	Sûreté nucléaire (ENSAM)	1
	sous-total :	3
Total :		4

Durée d'accès au 1er emploi

Sont pris en compte les répondants qui ont déjà occupé un 1er emploi (hors poursuite d'études)

	Effectif	%
Immédiatement	5	27,8%
Entre 1 et 3 mois	6	33,3%
Entre 4 et 6 mois	2	11,1%
Entre 7 et 9 mois	2	11,1%
Entre 10 et 12 mois	2	11,1%
Plus d'1 an	1	5,6%
Total	18	100,0%

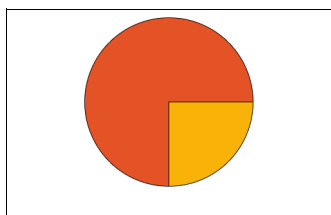
La durée moyenne d'accès au 1er emploi est de **3,9** mois.

La durée médiane d'accès au 1er emploi est de **1,0** mois.

Emploi actuel

Sont pris en compte les répondants n'ayant pas poursuivi d'études

CSP	Effectif	%
Ingénieur, cadre, professions libérales	12	75,0%
Professions intermédiaires : technicien, agent de maîtrise...	4	25,0%
Total	16	100,0%

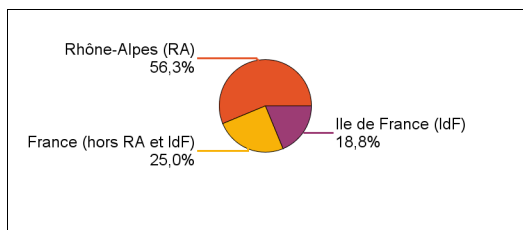


Employeur	Effectif	%
Une entreprise privée	15	93,8%
Une entreprise publique (la Poste, SNCF, EDF, France Télévisions...)	1	6,3%
Total	16	100,0%

Statut d'emploi	Effectif	%
CDI	9	56,3%
CDD	5	31,3%
Intérimaire	2	12,5%
Total	16	100,0%

	Effectif
Temps plein	16
Total	16

Taille de l'entreprise	Effectif	%
0 à 9 salariés	2	12,5%
10 à 49 salariés	4	25,0%
100 à 249 salariés	2	12,5%
250 à 499 salariés	2	12,5%
500 salariés et plus	5	31,3%
50 à 99 salariés	1	6,3%
Total	16	100,0%



Intitulé de l'emploi occupé	Effectif
Ingénieure d'études	2
Animateur QSE	1
Chargé de missions santé-sécurité-environnement	1
Chargée d'opérations	1
Coordinateur environnement	1
Coordinatrice QSE	1
Ingénieur application	1
Ingénieur chargé d'opérations	1
Ingénieure environnement sûreté	1
Ingénieure sécurité environnement	1
Préventeur QSSE	1
Responsable ETNEHS	1
Responsable sécurité environnement	1
Superviseur HSE	1
Technicien air	1
Total	16

Salaire des diplômés occupant un emploi à temps plein (hors emploi à l'étranger)

Lieu de travail	Effectif
Rhône-Alpes (RA)	9
France (hors RA et IdF)	4
Ile de France (IdF)	3
Total	16

Pays de lieu de travail	Effectif
Total	

Salaire net mensuel	Effectif	%
Entre 1200€ et 1499€	1	6,3%
Entre 1500€ et 1749€	4	25,0%
Entre 1750€ et 1999€	6	37,5%
Entre 2000€ et 2499€	5	31,3%
Total	16	100,0%

Salaire net mensuel moyen 1 863 €

Salaire net mensuel médian 1 875 €

Salaire brut annuel moyen 29 531 €

Salaire brut annuel médian 29 500 €

Adéquation formation-emploi

Sont pris en compte les répondants n'ayant pas poursuivi d'études

	Parfaitement	Bien	Moyennement	Pas du tout	Total
A votre avis, votre emploi correspond-il à votre niveau de Master ?	7	6	2	1	16
%	43,8%	37,5%	12,5%	6,3%	1

	Parfaitement	Bien	Moyennement	Total
A votre avis, votre emploi correspond-il à au contenu pédagogique de votre master ?	3	10	3	16
%	18,8%	62,5%	18,8%	100,0%

Satisfaction par rapport à l'emploi occupé

Sont pris en compte les répondants n'ayant pas poursuivi d'études

Etes-vous satisfait du contenu de votre emploi ?	effectif	%
Parfaitement	6	37,5%
Bien	6	37,5%
Moyennement	3	18,8%
Un peu	1	6,3%
Total :	16	100,0%

Etes-vous satisfait de la rémunération ?	effectif	%
Parfaitement	3	18,8%
Bien	6	37,5%
Moyennement	4	25,0%
Un peu	1	6,3%
Pas du tout	2	12,5%
Total :	16	100,0%

Satisfaction par rapport à la formation

	Parfaitement	Bien	Moyennement	Pas du tout	Total
Etiez-vous satisfait du contenu de votre formation de Master ?	2	15	5	1	23
%	8,7%	65,2%	21,7%	4,3%	100,0%

	Oui	Non	Total
Si c'était à refaire, referiez-vous ce master ?	21	2	23
%	91,3%	8,7%	100,0%

Sont pris en compte les répondants qui ont déjà occupé un emploi et n'ont pas poursuivi d'études depuis l'obtention du diplôme

Votre formation de Master était-elle un bon moyen d'accès à l'emploi ?	effectif	%
Parfaitement	3	16,7%
Bien	12	66,7%
Moyennement	3	16,7%
Total :	18	100,0%

Votre stage de fin d'études ou votre année d'alternance étaient-ils important dans votre insertion professionnelle ?	effectif	%
Parfaitement	16	88,9%
Bien	2	11,1%
Total :	18	100,0%