

Master EEAP

Master EEAP (Contrôle et supervision des systèmes d'énergie) M2P

Lancement de l'enquête	Relance téléphonique	Traitement de l'enquête	Diffusion des résultats
octobre 2016	octobre à décembre 2016	janvier à février 2017	mars 2017

Nombre de diplômés :	26
----------------------	----

Promotion :	2014-2015
-------------	-----------

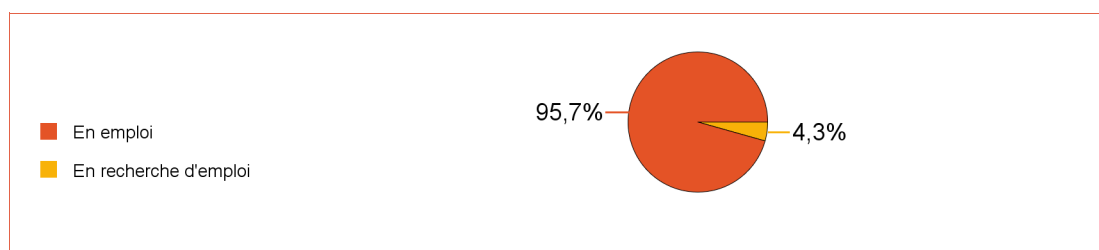
Nombre de répondants :	23
Taux de réponse :	88,5%

Nb répondants/Nb diplômés

Caractéristique des répondants


	F	M	Effectif
Formation en alternance	1	22	23
Total	1	22	23
%	4,3%	95,7%	100,0%

Situation des diplômés (répondants) au moment de l'enquête - octobre 2016 -



	Effectif
En emploi	22
En recherche d'emploi	1
Total	23

Poursuite d'études après l'obtention du diplôme



Durée d'accès au 1er emploi

Sont pris en compte les répondants qui ont déjà occupé un 1er emploi

	Effectif	%
Immédiatement	12	52,2%
Entre 1 et 3 mois	4	17,4%
Entre 4 et 6 mois	2	8,7%
Entre 7 et 9 mois	4	17,4%
Plus d'un an	1	4,3%
Total	23	100,0%

La durée moyenne d'accès au 1er emploi est de **2,7** mois.

La durée médiane d'accès au 1er emploi est de **0,0** mois.

Emploi actuel

CSP	Effectif	%
Ingénieur, cadre, professions libérales, professions intellectuelles supérieures	22	100,0%
Total	22	100,0%

cadre
(100,0%)

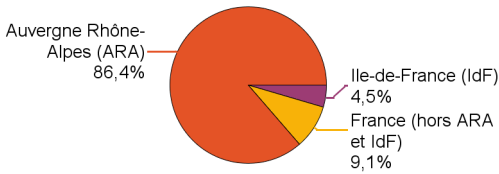


Employeur	Effectif	%
Une entreprise privée	21	95,5%
Une entreprise publique (la Poste, SNCF, EDF, France Télévisions...)	1	4,5%
Total	22	100,0%

Statut d'emploi	Effectif	%
CDI	22	100,0%
Total	22	100,0%

	Effectif
Temps plein	22
Total	22

Taille de l'entreprise	Effectif	%
10 à 49 salariés	3	13,6%
50 à 99 salariés	5	22,7%
250 à 499 salariés	3	13,6%
500 salariés et plus	11	50,0%
Total	22	100,0%



Lieu de travail	Effectif
Auvergne Rhône-Alpes (ARA)	19
France (hors ARA et IdF)	2
Ile-de-France (IdF)	1
Total	22

Intitulé de l'emploi	Effectif
Ingénieur automaticien	4
Ingénieur en automatisme	3
Ingénieur consultant	2
Ingénieur d'études	2
Automaticien	1
Chargé d'affaires	1
Chargé de projet en informatique industriel	1
Chef de projet	1
Chef de projet technicien d'affaires	1
Consultant	1
Digital content manager	1
Ingénieur contrôle commande	1
Ingénieure logiciel	1
Ingénieur systèmes	1
Ingénieur test validation	1
Total	22

Salaire des diplômés occupant un emploi à temps plein (hors emploi à l'étranger)

Salaire net mensuel	Effectif	%
Entre 1500€ et 1749€	1	4,5%
Entre 1750€ et 1999€	5	22,7%
Entre 2000€ et 2499€	11	50,0%
2500€ et plus	2	9,1%
non réponse	3	13,6%
Total	22	100,0%

Salaire net mensuel moyen : 2 108 €

Salaire net mensuel médian : 2 100 €

Adéquation formation-emploi

	Parfaitement	Bien	Moyennement	Total
A votre avis, votre emploi correspond-il à votre niveau de Master ?	8	11	3	22
%	36,4%	50,0%	13,6%	1

	Parfaitement	Bien	Moyennement	Un peu	Pas du tout	Total
A votre avis, votre emploi correspond-il à au contenu pédagogique de votre master ?	3	5	8	2	4	22
%	13,6%	22,7%	36,4%	9,1%	18,2%	100,0%

Satisfaction par rapport à l'emploi occupé

Etes-vous satisfait(e) du contenu de votre emploi ?	effectif	%
Parfaitement	12	54,5%
Bien	8	36,4%
Moyennement	2	9,1%
Total :	22	100,0%

Etes-vous satisfait(e) de la rémunération ?	effectif	%
Parfaitement	3	13,6%
Bien	12	54,5%
Moyennement	7	31,8%
Total :	22	100,0%

Satisfaction par rapport à la formation

	Parfaitement	Bien	Moyennement	Un peu	Total
Etiez-vous satisfait(e) du contenu de votre formation de Master ?	3	6	12	2	23
%	13,0%	26,1%	52,2%	8,7%	100,0%

	Oui	Non	Total
Si c'était à refaire, referiez-vous ce master ?	19	4	23
%	82,6%	17,4%	100,0%

Sont pris en compte les répondants qui ont déjà occupé un emploi et n'ont pas poursuivi d'études depuis l'obtention du diplôme

Votre formation de Master était-elle un bon moyen d'accès à l'emploi ?	effectif	%
Parfaitement	6	26,1%
Bien	8	34,8%
Moyennement	7	30,4%
Pas du tout	2	8,7%
Total :	23	100,0%

Votre stage de fin d'études ou votre année d'alternance étaient-ils important(e) dans votre insertion professionnelle ?	effectif	%
Parfaitement	17	73,9%
Bien	5	21,7%
Moyennement	1	4,3%
Total :	23	100,0%