

### Master Ecosciences microbiologie

### Master EM (Ecologie, évolution, biométrie) M2R

| Lancement de l'enquête | Relance téléphonique    | Traitement de l'enquête | Diffusion des résultats |
|------------------------|-------------------------|-------------------------|-------------------------|
| octobre 2016           | octobre à décembre 2016 | janvier à février 2017  | mars 2017               |

|                      |    |
|----------------------|----|
| Nombre de diplômés : | 22 |
|----------------------|----|

|             |           |
|-------------|-----------|
| Promotion : | 2014-2015 |
|-------------|-----------|

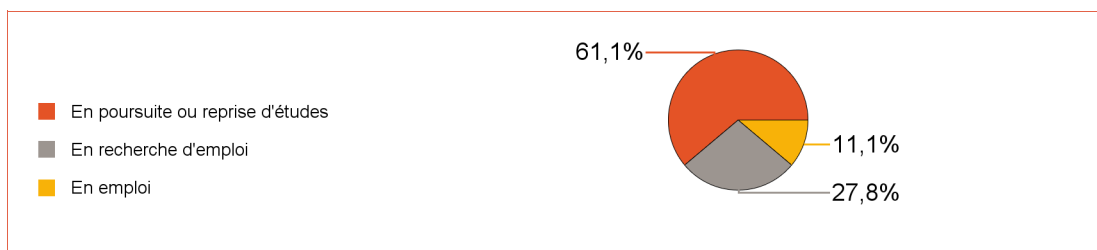
|                        |       |
|------------------------|-------|
| Nombre de répondants : | 18    |
| Taux de réponse :      | 81,8% |

Nb répondants/Nb diplômés

### Caractéristique des répondants

|                    | F     | M     | Effectif |
|--------------------|-------|-------|----------|
| Formation initiale | 9     | 9     | 18       |
| Total              | 9     | 9     | 18       |
| %                  | 50,0% | 50,0% | 100,0%   |

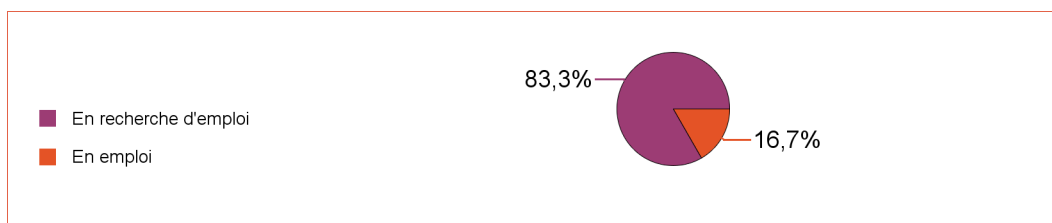
### Situation des diplômés (répondants) au moment de l'enquête - octobre 2016 -



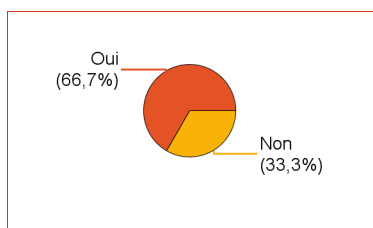
|                                  | Effectif |
|----------------------------------|----------|
| En poursuite ou reprise d'études | 11       |
| En recherche d'emploi            | 5        |
| En emploi                        | 2        |
| Total                            | 18       |

### Hors poursuite d'études

|                       | Effectif |
|-----------------------|----------|
| En recherche d'emploi | 5        |
| En emploi             | 1        |
| Total                 | 6        |



### Poursuite d'études après l'obtention du diplôme



| Réponse | Effectif |
|---------|----------|
| Oui     | 12       |
| Non     | 6        |

| Type de diplôme | Intitulé de la formation suivie (Etablissement)                     | Effectif |
|-----------------|---|----------|
| Doctorat, thèse | Biologie de l'évolution/Paléontologie (ENS Lyon)                    | 1        |
|                 | Biologie des organismes (INSA Lyon)                                 | 1        |
|                 | Biologie évolutive, modélisation (Université de Zurich (Suisse))    | 1        |
|                 | Biologie (Université Paris 6)                                       | 1        |
|                 | Ecologie fonctionnelle et ingénierie écologique (Université Lyon 1) | 1        |
|                 | Ecologie (Université de Nice)                                       | 1        |
|                 | Ecologie (Université Lyon 1)  | 1        |

| Type de diplôme     | Intitulé de la formation suivie (Etablissement)                   | Effectif  |
|---------------------|---|-----------|
| Doctorat, thèse     | Ecologie (Vetagrosup)   | 1         |
|                     | non précisé (Université Lyon 1)                                   | 1         |
| <b>sous-total :</b> |   | <b>9</b>  |
| Licence             | SVT (Université Grenoble-Alpes)                                   | 1         |
| <b>sous-total :</b> |   | <b>1</b>  |
| Master 2            | Informatique fondamentale (ENS Lyon)                              | 1         |
| <b>sous-total :</b> |   | <b>1</b>  |
| Autre               | Formation administrateur des institutions de recherche (ENS Lyon) | 1         |
| <b>sous-total :</b> |   | <b>1</b>  |
| <b>Total</b>        |   | <b>12</b> |

## Durée d'accès au 1er emploi

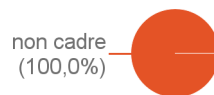
Sont pris en compte les répondants qui ont déjà occupé un 1er emploi (hors poursuite d'études)

|                   | Effectif |
|-------------------|----------|
| Entre 1 et 3 mois | 3        |
| Entre 4 et 6 mois | 1        |
| <b>Total</b>      | <b>4</b> |

## Emploi actuel

Sont pris en compte les répondants qui n'ont pas poursuivi ou repris d'études

| CSP                | Effectif |
|--------------------|----------|
| Manoeuvre, ouvrier | 1        |
| <b>Total</b>       | <b>1</b> |

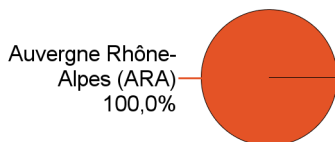


| Employeur             | Effectif |
|-----------------------|----------|
| Une entreprise privée | 1        |
| <b>Total</b>          | <b>1</b> |

| Statut d'emploi | Effectif |
|-----------------|----------|
| CDD             | 1        |
| <b>Total</b>    | <b>1</b> |

|              | Effectif |
|--------------|----------|
| Temps plein  | 1        |
| <b>Total</b> | <b>1</b> |

| Taille de l'entreprise | Effectif |
|------------------------|----------|
| 50 à 99 salariés       | 1        |
| <b>Total</b>           | <b>1</b> |



| Lieu de travail            | Effectif |
|----------------------------|----------|
| Auvergne Rhône-Alpes (ARA) | 1        |
| <b>Total</b>               | <b>1</b> |

| Intitulé de l'emploi | Effectif |
|----------------------|----------|
| Ouvrier horticole    | 1        |
| <b>Total</b>         | <b>1</b> |

### Salaire des diplômés occupant un emploi à temps plein (hors emploi à l'étranger)

| Salaire net mensuel  | Effectif |
|----------------------|----------|
| Entre 1200€ et 1499€ | 1        |
| <b>Total</b>         | <b>1</b> |

## Adéquation formation-emploi

Sont pris en compte les répondants qui n'ont pas poursuivi ou repris d'études

|   | Pas du tout | Total |
|---|-------------|-------|
| A votre avis, votre emploi correspond-il à votre niveau de Master ? | 1           | 1     |

|   | Un peu | Total |
|---|--------|-------|
| A votre avis, votre emploi correspond-il à au contenu pédagogique de votre master ? | 1      | 1     |

## Satisfaction par rapport à l'emploi occupé

Sont pris en compte les répondants qui n'ont pas poursuivi ou repris d'études

| Etes-vous satisfait(e) du contenu de votre emploi ? | effectif |
|---|----------|
| Moyennement   | 1        |
| Total :   | 1        |

| Etes-vous satisfait(e) de la rémunération ? | effectif |
|---|----------|
| Un peu                                      | 1        |
| Total :                                     | 1        |

## Satisfaction par rapport à la formation

|   | Parfaitement | Bien  | Moyennement | Un peu | Pas du tout | Total  |
|---|--------------|-------|-------------|--------|-------------|--------|
| Etiez-vous satisfait(e) du contenu de votre formation de Master ? | 1            | 5     | 10          | 1      | 1           | 18     |
| %   | 5,6%         | 27,8% | 55,6%       | 5,6%   | 5,6%        | 100,0% |

|   | Oui   | Non   | Total  |
|---|-------|-------|--------|
| Si c'était à refaire, referiez-vous ce master ? | 13    | 5     | 18     |
| %   | 72,2% | 27,8% | 100,0% |

**Sont pris en compte les répondants qui ont déjà occupé un emploi et n'ont pas poursuivi d'études depuis l'obtention du diplôme**

| Votre formation de Master était-elle un bon moyen d'accès à l'emploi ? | effectif |
|--|----------|
| Bien   | 3        |
| Moyennement  | 1        |
| Total :  | 4        |

| Votre stage de fin d'études ou votre année d'alternance étaient-ils important(e) dans votre insertion professionnelle ? | effectif |
|---|----------|
| Parfaitement  | 2        |
| Bien  | 1        |
| Pas du tout   | 1        |
| Total :   | 4        |