

## Master EM

## Master EM (Ecologie, évolution, biométrie) M2R

Lancement de l'enquête	Relance téléphonique	Traitement de l'enquête	Diffusion des résultats
octobre 2015	octobre à décembre 2015	janvier à février 2016	mars 2016

Nombre de diplômés :	18
----------------------	----

Promotion :	2013-2014
-------------	-----------

Nombre de répondants :	18
<b>Taux de réponse :</b>	<b>100,0%</b>
Nb répondants/Nb diplômés	

## Caractéristique des répondants

	F	M	Effectif	%
Formation initiale	9	8	17	94,4%
Formation continue	1		1	5,6%
Total	10	8	18	100,0%
%	55,6%	44,4%	100,0%	

### Situation à l'entrée en formation des diplômés inscrits en formation continue ou en VAE

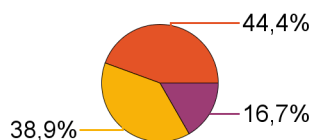
	Effectif
En recherche d'emploi	1
Total	1

Les diplômés en emploi en début de formation sont exclus. Ils feront l'objet d'une étude spécifique en fin de document.

## Situation des diplômés (répondants) au moment de l'enquête - octobre 2015 -

Ne sont pas pris en compte les diplômés inscrits en formation continue ou en VAE qui étaient en emploi en début de formation

- En poursuite ou en reprise d'études
- En recherche d'emploi
- En emploi



	Effectif
En poursuite ou en reprise d'études	8
En recherche d'emploi	7
En emploi	3
Total	18

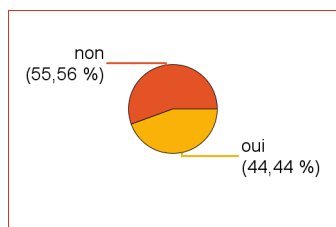
## Hors poursuite d'études

	Effectif
En recherche d'emploi	7
En emploi	3
Total	10



## Poursuite d'études après l'obtention du diplôme

Ne sont pas pris en compte les diplômés inscrits en formation continue ou en VAE qui étaient en emploi en début de formation



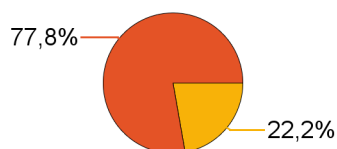
non	10
oui	8

Doctorat, thèse	Biologie informatique (Université Lyon 1)	1
	Biologie (Université de Besançon)	1
	Biologie (Université de Bordeaux)	1
	Ecologie (Université Lyon 1)	1
	non précisé (Université Lyon 1)	1
	non précisé (Université Paris-Saclay)	1
	non précisé (University Munchen (Allemagne))	1
	Physiologie biologie organismes (Université Lyon 1)	1
	sous-total :	8
<b>Total :</b>	<b>8</b>	

## Situation actuelle des diplômés

Sont pris en compte les répondants inscrits en formation initiale ou en alternance et hors poursuite d'études

- En recherche d'emploi
- En emploi



	Effectif
En recherche d'emploi	7
En emploi	2
<b>Total</b>	<b>9</b>

## Durée d'accès au 1er emploi

Sont pris en compte les répondants inscrits en formation initiale ou en alternance et qui ont déjà occupé un 1er emploi (hors poursuite d'études)

	Effectif
Immédiatement	1
Entre 4 et 6 mois	3
Entre 7 et 9 mois	2
<b>Total</b>	<b>6</b>

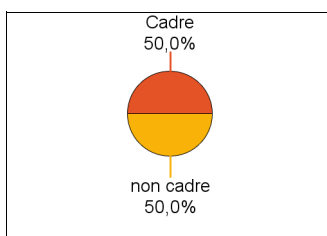
La durée moyenne d'accès au 1er emploi est de **5,2** mois.

La durée médiane d'accès au 1er emploi est de **5,5** mois.

## Emploi actuel

Sont pris en compte les répondants inscrits en formation initiale ou en alternance et hors poursuite d'études

CSP	Effectif
Employé	1
Personnel de catégorie A	1
<b>Total</b>	<b>2</b>

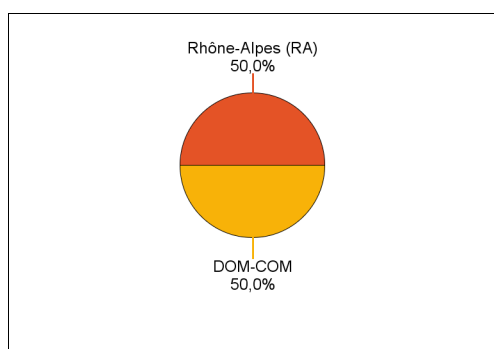


Employeur	Effectif
La fonction publique d'Etat	1
Un organisme à but non lucratif ou une association	1
<b>Total</b>	<b>2</b>

Statut d'emploi	Effectif
Service civique	2
<b>Total</b>	<b>2</b>

	Effectif
Temps plein	2
<b>Total</b>	<b>2</b>

Taille de l'entreprise	Effectif
10 à 49 salariés	1
250 à 499 salariés	1
<b>Total</b>	<b>2</b>



Intitulé de l'emploi occupé	Effectif
Ingénieure d'études statistiques	1
Service civique	1
<b>Total</b>	<b>2</b>

### Salaire des diplômés occupant un emploi à temps plein (hors emploi à l'étranger)

Salaire net mensuel	Effectif
Moins de 1200€	1
Entre 1200€ et 1499€	1
<b>Total</b>	<b>2</b>

## Adéquation formation-emploi

Sont pris en compte les répondants inscrits en formation initiale ou en alternance et hors poursuite d'études

	Bien	Pas du tout	Total
A votre avis, votre emploi correspond-il à votre niveau de Master ?	1	1	2

	Bien	Pas du tout	Total
A votre avis, votre emploi correspond-il à au contenu pédagogique de votre master ?	1	1	2

## Satisfaction par rapport à l'emploi occupé

Sont pris en compte les répondants inscrits en formation initiale ou en alternance et hors poursuite d'études

Etes-vous satisfait du contenu de votre emploi ?	effectif
Parfaitement	1
Bien	1
<b>Total :</b>	<b>2</b>

Etes-vous satisfait de la rémunération ?	effectif
Moyennement	2
<b>Total :</b>	<b>2</b>

## Satisfaction par rapport à la formation

Sont pris en compte les répondants inscrits en formation initiale ou en alternance

	Parfaitement	Bien	Moyennement	Un peu	Total
Etiez-vous satisfait du contenu de votre formation de Master ?	2	8	4	3	17
%	11,8%	47,1%	23,5%	17,6%	100,0%

	Oui	Non	Total
Si c'était à refaire, referiez-vous ce master ?	14	3	17
%	82,4%	17,6%	100,0%

Sont pris en compte les répondants qui ont déjà occupé un emploi et n'ont pas poursuivi d'études depuis l'obtention du diplôme

Votre formation de Master était-elle un bon moyen d'accès à l'emploi ?	effectif
Moyennement	3
Pas du tout	3
<b>Total :</b>	<b>6</b>

Votre stage de fin d'études ou votre année d'alternance étaient-ils important dans votre insertion professionnelle ?	effectif
Parfaitement	1
Bien	1
Moyennement	1
Un peu	1
Pas du tout	2
<b>Total :</b>	<b>6</b>

## Formation continue et VAE

Formation continue	1
<b>Total</b>	<b>1</b>

<b>Poursuite d'études</b>	non	1
	<b>Total</b>	<b>1</b>

Situation actuelle des diplômés qui n'étaient pas en emploi en début de formation	effectif
En emploi	1
<b>Total</b>	<b>1</b>