

Master EEAP

Master Systèmes et images M2R

Lancement de l'enquête	Relance téléphonique	Traitement de l'enquête	Diffusion des résultats
octobre 2013	octobre 2013 à janvier 2014	février à mars 2014	avril 2014

Nombre de diplômés :	3
----------------------	---

Promotion :	2011-2012
-------------	-----------

Nombre de répondants :	3
Taux de réponse :	100,0%

Nb répondants/Nb diplômés

Caractéristique des répondants

	F	M	Effectif	%
Formation initiale		2	2	66,7%
Formation continue	1		1	33,3%
Total	1	2	3	100%
%	33,3%	66,7%	100%	

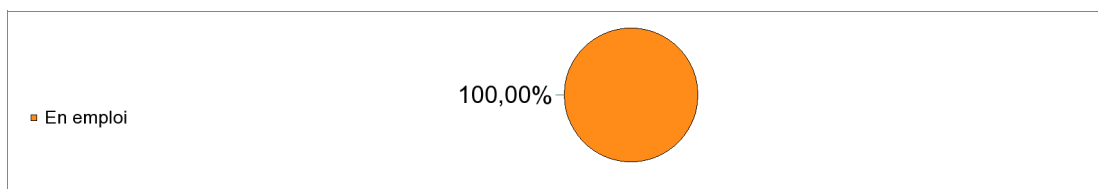
Situation à l'entrée en formation des diplômés inscrits en formation continue ou en VAE

	Effectif
En emploi	1
Total	1

Les diplômés en emploi en début de formation sont exclus. ils feront l'objet d'une étude spécifique en fin de document.

Situation des diplômés (répondants) au moment de l'enquête - octobre 2013 -

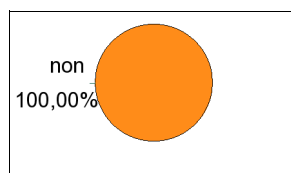
Ne sont pas pris en compte les diplômés inscrits en formation continue ou en VAE qui étaient en emploi en début de formation



	Effectif
En emploi	2
Total	2

Poursuite d'études après l'obtention du diplôme

Ne sont pas pris en compte les diplômés inscrits en formation continue ou en VAE qui étaient en emploi en début de formation



non	2
Total :	2

Durée d'accès au 1er emploi

Sont pris en compte les répondants inscrits en formation initiale ou en apprentissage et qui ont déjà occupé un 1er emploi (hors poursuite d'études)

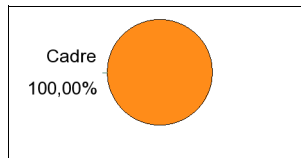
	Effectif
Immédiatement	1
Entre 1 et 3 mois	1
Total	2

La durée moyenne d'accès au 1er emploi est de 1,5 mois.
La durée médiane d'accès au 1er emploi est de 1,5 mois.

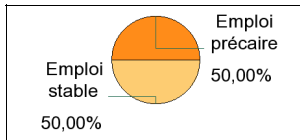
Emploi actuel

Sont pris en compte les répondants inscrits en formation initiale ou en apprentissage et hors poursuite d'études

CSP	Effectif
Ingénieur, cadre, profession libérale	2
Total	2



Employeur	Effectif
La fonction publique d'état	1
Une entreprise privée	1
Total	2



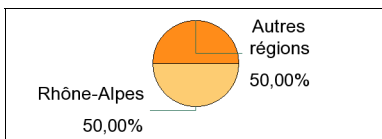
Statut d'emploi	Effectif
CDD	1
CDI	1
Total	2

Taille de l'entreprise	Effectif
100 à 249 salariés	1
500 salariés et plus	1
Total	2

Lieu de travail	Effectif
Autres régions	1
Rhône-Alpes	1
Total	2

	Effectif
Temps plein	2
Total	2

Salaire des diplômés occupant un emploi à temps plein



Emploi occupé	Effectif
ingénieur	1
ingénieur d'études	1
Total	2

Salaire net mensuel	Effectif
Entre 1500€ et 1699€	1
non réponse	1
Total	2

Adéquation formation-emploi

Sont pris en compte les répondants inscrits en formation initiale ou en apprentissage et hors poursuite d'études

	Parfaitement	Bien	Total
A votre avis, votre emploi correspond-il à votre niveau de Master ?	1	1	2

	Moyennement	Total
A votre avis, votre emploi correspond-il à au contenu pédagogique de votre master ?	2	2

Satisfaction par rapport à l'emploi occupé

Sont pris en compte les répondants inscrits en formation initiale ou en apprentissage et hors poursuite d'études

Etes-vous satisfait du contenu de votre emploi ?	effectif
Parfaitement	2
Total :	2

Etes-vous satisfait de la rémunération ?	effectif
Moyennement	2
Total :	2

Satisfaction par rapport à la formation

Sont pris en compte les répondants inscrits en formation initiale ou en apprentissage

	Bien	Un peu	Total
Etiez-vous satisfait du contenu de votre formation de Master ?	1	1	2

	Oui	Non	Total
Si c'était à refaire, referiez-vous ce master ?	1	1	2

Sont pris en compte les répondants qui ont déjà occupé un emploi et n'ont pas poursuivi d'études depuis l'obtention du diplôme

Votre formation de Master était-elle un bon moyen d'accès à l'emploi ?	effectif
Bien	2
Total :	2

Votre stage de fin d'études ou votre année d'alternance étaient-ils importants dans votre insertion professionnelle ?	effectif
Moyennement	1
Pas du tout	1
Total :	2

Formation continue et VAE

Formation continue	1
Total	1

Poursuite d'études	non	1
	Total	1

<i>Changement de situation professionnelle des diplômés occupant un emploi en début de formation</i>	effectif
Changement d'emploi dans une autre entreprise	1
Total	1