

Master EEAP	Master EEAP (Génie des systèmes automatisés) M2P
-------------	--

Lancement de l'enquête	Relance téléphonique	Traitement de l'enquête	Diffusion des résultats
octobre 2016	octobre à décembre 2016	janvier à février 2017	mars 2017

Nombre de diplômés :	22
----------------------	-----------

Promotion :	2014-2015
-------------	------------------

Nombre de répondants :	18
Taux de réponse :	81,8%

Nb répondants/Nb diplômés

Caractéristique des répondants

	F	M	Effectif	%
Formation initiale	1	16	17	94,4%
Formation continue		1	1	5,6%
Total	1	17	18	100,0%
%	5,6%	94,4%	100,0%	

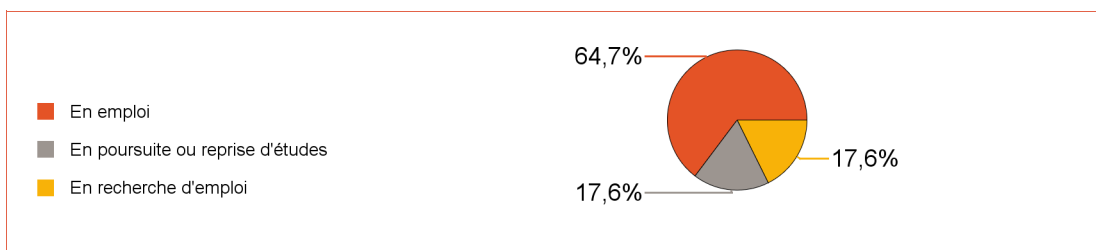
Situation à l'entrée en formation des diplômés inscrits en formation continue ou en VAE

	Effectif
En emploi	1
Total	1

Les diplômés en emploi en début de formation sont exclus. Ils feront l'objet d'une étude spécifique en fin de document.

Situation des diplômés (répondants) au moment de l'enquête - octobre 2016 -

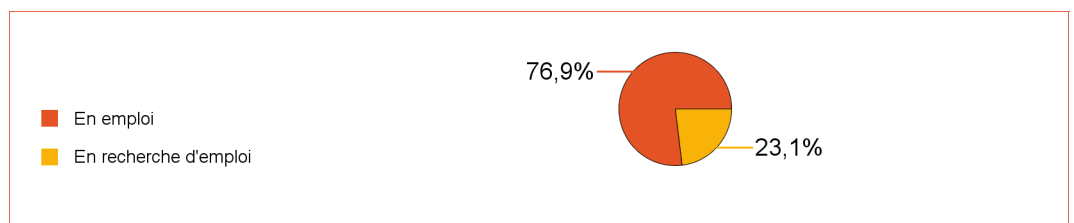
Ne sont pas pris en compte les diplômés inscrits en formation continue ou en VAE qui étaient en emploi en début de formation



	Effectif
En emploi	11
En poursuite ou reprise d'études	3
En recherche d'emploi	3
Total	17

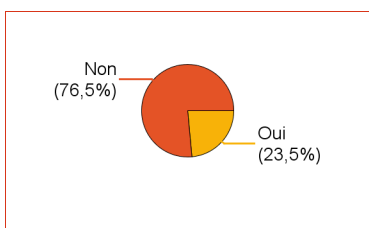
Hors poursuite d'études

	Effectif
En emploi	10
En recherche d'emploi	3
Total	13



Poursuite d'études après l'obtention du diplôme

Ne sont pas pris en compte les diplômés inscrits en formation continue ou en VAE qui étaient en emploi en début de formation



Non	13
Oui	4

Type de diplôme	Intitulé de la formation suivie (Etablissement)	Effectif
Doctorat, thèse	Automatique (Université Lyon 1)	1
sous-total :		1
Master 2	Compétences complémentaires en informatique (Université Lyon 1)	3
sous-total :		3
Total		4

Durée d'accès au 1er emploi

Sont pris en compte les répondants inscrits en formation initiale ou en alternance et qui ont déjà occupé un 1er emploi (hors poursuite d'études)

	Effectif
Immédiatement	4
Entre 1 et 3 mois	3
Entre 4 et 6 mois	1
Entre 7 et 9 mois	1
Entre 10 et 12 mois	1
Plus d'un an	1
Total	11

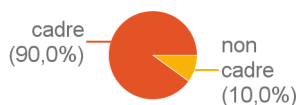
La durée moyenne d'accès au 1er emploi est de **3,9** mois.

La durée médiane d'accès au 1er emploi est de **3,0** mois.

Emploi actuel

Sont pris en compte les répondants inscrits en formation initiale ou en alternance et hors poursuite d'études

CSP	Effectif
Ingénieur, cadre, professions libérales, professions intellectuelles supérieures	8
Personnel de catégorie A	1
Technicien, agent de maîtrise	1
Total	10

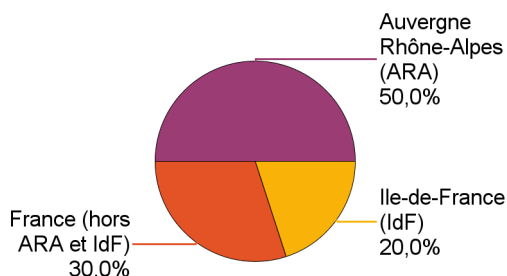


Employeur	Effectif
Une entreprise privée	9
La fonction publique d'Etat	1
Total	10

Taille de l'entreprise	Effectif
0 à 9 salariés	3
10 à 49 salariés	1
100 à 249 salariés	3
250 à 499 salariés	2
500 salariés et plus	1
Total	10

Statut d'emploi	Effectif
CDI	9
Fonctionnaire	1
Total	10

	Effectif
Temps plein	10
Total	10



Lieu de travail	Effectif
Auvergne Rhône-Alpes (ARA)	5
France (hors ARA et IdF)	3
Ile-de-France (IdF)	2
Total	10

Intitulé de l'emploi	Effectif
Chargé d'affaires	1
Ingénieur application	1
Ingénieur chargé d'affaires	1
Ingénieur consultant	1
Ingénieur d'études automatismes	1
Ingénieure validation	1
Ingénieur R&D	1
Professeur en science de l'ingénieur	1
Programmeur PLC	1
Responsable technique	1
Total	10

Salaire des diplômés occupant un emploi à temps plein (hors emploi à l'étranger)

Salaire net mensuel	Effectif
Entre 1500€ et 1749€	1
Entre 1750€ et 1999€	1
Entre 2000€ et 2499€	5
2500€ et plus	1
non réponse	2
Total	10

Salaire net mensuel moyen : **2 059** €

Salaire net mensuel médian : **2 000** €

Adéquation formation-emploi

Sont pris en compte les répondants inscrits en formation initiale ou en alternance et hors poursuite d'études

	Parfaitement	Bien	Moyennement	Un peu	Total
A votre avis, votre emploi correspond-il à votre niveau de Master ?	4	3	1	2	10

	Bien	Un peu	Total
A votre avis, votre emploi correspond-il à au contenu pédagogique de votre master ?	4	6	10

Satisfaction par rapport à l'emploi occupé

Sont pris en compte les répondants inscrits en formation initiale ou en alternance et hors poursuite d'études

Etes-vous satisfait(e) du contenu de votre emploi ?	effectif
Parfaitement	4
Bien	4
Moyennement	1
Un peu	1
Total :	10

Etes-vous satisfait(e) de la rémunération ?	effectif
Parfaitement	1
Bien	5
Moyennement	3
Pas du tout	1
Total :	10

Satisfaction par rapport à la formation

Sont pris en compte les répondants inscrits en formation initiale ou en alternance

	Parfaitement	Bien	Moyennement	Un peu	Pas du tout	Total
Etiez-vous satisfait(e) du contenu de votre formation de Master ?	3	5	7	1	1	17
%	17,6%	29,4%	41,2%	5,9%	5,9%	100,0%

	Oui	Non	Total
Si c'était à refaire, referiez-vous ce master ?	9	8	17
%	52,9%	47,1%	100,0%

Sont pris en compte les répondants qui ont déjà occupé un emploi et n'ont pas poursuivi d'études depuis l'obtention du diplôme

Votre formation de Master était-elle un bon moyen d'accès à l'emploi ?	effectif
Parfaitement	2
Bien	4
Moyennement	2
Un peu	1
Pas du tout	2
Total :	11

Votre stage de fin d'études ou votre année d'alternance étaient-ils important(e) dans votre insertion professionnelle ?	effectif
Parfaitement	6
Bien	3
Moyennement	2
Total :	11

Formation continue et VAE

Formation continue	1
Total	1

Poursuite d'études	Oui	1
	Total	1

Changement de situation professionnelle des diplômés occupant un emploi en début de formation	effectif
Changement d'emploi dans une autre entreprise	1
Total	1