

Master EEAP

Master EEAP (Génie des procédés alimentaires) M2P

Lancement de l'enquête	Relance téléphonique	Traitement de l'enquête	Diffusion des résultats
octobre 2016	octobre à décembre 2016	janvier à février 2017	mars 2017

Nombre de diplômés :	10
----------------------	----

Promotion :	2014-2015
-------------	-----------

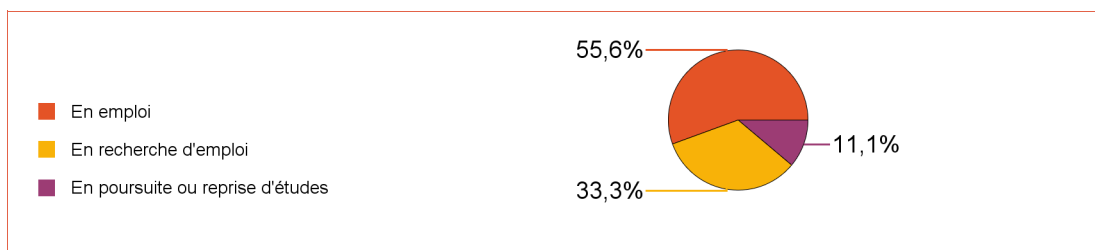
Nombre de répondants :	9
Taux de réponse :	90,0%

Nb répondants/Nb diplômés

Caractéristique des répondants

	F	M	Effectif	%
Formation en alternance	5	3	8	88,9%
Formation initiale	1		1	11,1%
Total	6	3	9	100,0%
%	66,7%	33,3%	100,0%	

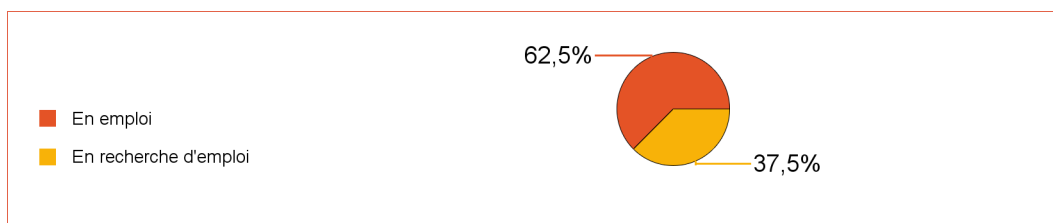
Situation des diplômés (répondants) au moment de l'enquête - octobre 2016 -



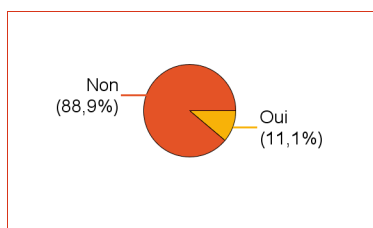
	Effectif
En emploi	5
En recherche d'emploi	3
En poursuite ou reprise d'études	1
Total	9

Hors poursuite d'études

	Effectif
En emploi	5
En recherche d'emploi	3
Total	8



Poursuite d'études après l'obtention du diplôme



Non	8
Oui	1

Type de diplôme	Intitulé de la formation suivie (Etablissement)	Effectif
DU	Université-Entreprise (Université Grenoble-Alpes)	1
sous-total :		1
Total		1

Durée d'accès au 1er emploi

Sont pris en compte les répondants qui ont déjà occupé un 1er emploi (hors poursuite d'études)

	Effectif
Immédiatement	3
Entre 1 et 3 mois	1
Entre 4 et 6 mois	1
Total	5

Emploi actuel

Sont pris en compte les répondants qui n'ont pas poursuivi ou repris d'études

CSP	Effectif
Ingénieur, cadre, professions libérales, professions intellectuelles supérieures	3
Personnel de catégorie A	1
Technicien, agent de maîtrise	1
Total	5

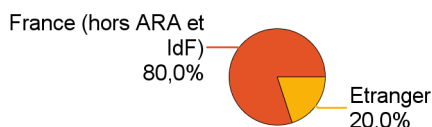


Employeur	Effectif
Une entreprise privée	3
La fonction publique d'Etat	1
Une entreprise publique (la Poste, SNCF, EDF, France Télévisions...)	1
Total	5

Statut d'emploi	Effectif
CDD	2
CDI	2
Fonctionnaire	1
Total	5

	Effectif
Temps plein	5
Total	5

Taille de l'entreprise	Effectif
100 à 249 salariés	2
500 salariés et plus	3
Total	5



Intitulé de l'emploi	Effectif
Chef d'équipe	1
Coordinatrice qualité	1
Ingénieur procédés	1
Responsable conditionnement et expédition	1
Responsable de projet	1
Total	5

Salaire des diplômés occupant un emploi à temps plein (hors emploi à l'étranger)

Salaire net mensuel	Effectif
Entre 2000€ et 2499€	1
non réponse	3
Total	4

Lieu de travail	Effectif
France (hors ARA et IdF)	4
Etranger	1
Total	5

Pays de lieu de travail	Effectif
Chine	1
Total	1

Adéquation formation-emploi

Sont pris en compte les répondants qui n'ont pas poursuivi ou repris d'études

	Parfaitement	Bien	Moyennement	Total
A votre avis, votre emploi correspond-il à votre niveau de Master ?	3	1	1	5

	Parfaitement	Bien	Moyennement	Un peu	Total
A votre avis, votre emploi correspond-il à au contenu pédagogique de votre master ?	1	1	2	1	5

Satisfaction par rapport à l'emploi occupé

Sont pris en compte les répondants qui n'ont pas poursuivi ou repris d'études

Etes-vous satisfait(e) du contenu de votre emploi ?	effectif
Parfaitement	4
Bien	1
Total :	5

Etes-vous satisfait(e) de la rémunération ?	effectif
Parfaitement	2
Bien	3
Total :	5

Satisfaction par rapport à la formation

	Parfaitement	Bien	Moyennement	Pas du tout	Total
Etiez-vous satisfait(e) du contenu de votre formation de Master ?	1	6	1	1	9

	Oui	Non	Total
Si c'était à refaire, referiez-vous ce master ?	4	5	9

Sont pris en compte les répondants qui ont déjà occupé un emploi et n'ont pas poursuivi d'études depuis l'obtention du diplôme

Votre formation de Master était-elle un bon moyen d'accès à l'emploi ?	effectif
Parfaitement	3
Moyennement	1
Un peu	1
Total :	5

Votre stage de fin d'études ou votre année d'alternance étaient-ils important(e) dans votre insertion professionnelle ?	effectif
Parfaitement	3
Bien	2
Total :	5