

<b>Master EEAP</b>	<b>Master EEAP (Génie Electrique) M2P</b>
--------------------	---

Lancement de l'enquête	Relance téléphonique	Traitement de l'enquête	Diffusion des résultats
octobre 2016	octobre à décembre 2016	janvier à février 2017	mars 2017

Nombre de diplômés :	<b>26</b>
----------------------	-----------

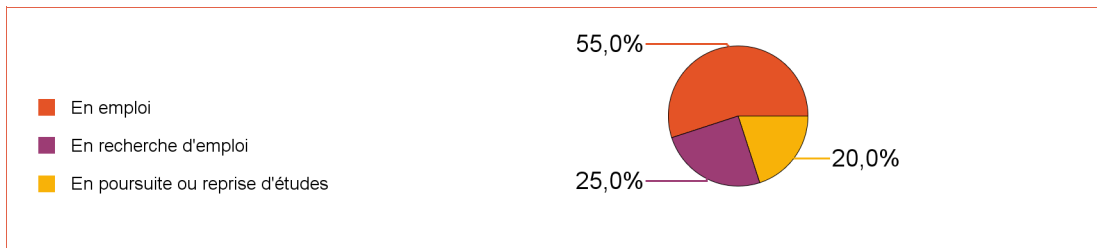
Promotion :	<b>2014-2015</b>
-------------	------------------

Nombre de répondants :	<b>20</b>
<b>Taux de réponse :</b>	<b>76,9%</b>
Nb répondants/Nb diplômés	

### Caractéristique des répondants

	F	M	Effectif
Formation initiale	3	17	20
Total	3	17	20
%	15,0%	85,0%	100,0%

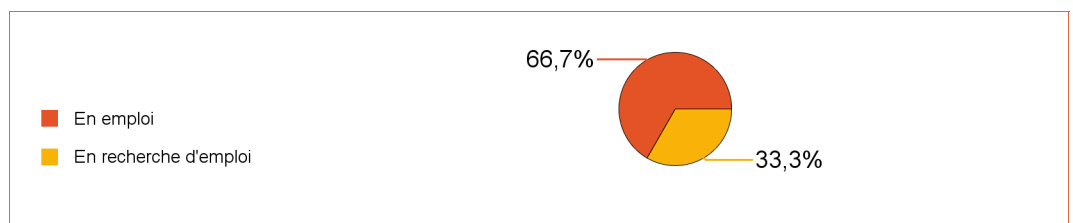
### Situation des diplômés (répondants) au moment de l'enquête - octobre 2016 -



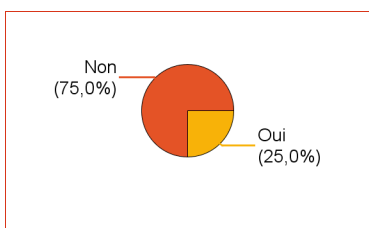
	Effectif
En emploi	11
En recherche d'emploi	5
En poursuite ou reprise d'études	4
Total	20

### Hors poursuite d'études

	Effectif
En emploi	10
En recherche d'emploi	5
Total	15



### Poursuite d'études après l'obtention du diplôme



Non	15
Oui	5

Type de diplôme	Intitulé de la formation suivie (Etablissement)	Effectif
Doctorat, thèse	Génie électrique (Université Lyon 1)	1
	Matériaux diélectriques (Université Grenoble-Alpes)	1
<b>sous-total :</b>		<b>2</b>
Master 2	Compétences complémentaires en informatique (Université Lyon 1)	1
	Management achats (Université Grenoble-Alpes)	1
<b>sous-total :</b>		<b>2</b>
Mastère spécialisé	Management de la technologie et de l'innovation (EM Lyon)	1
<b>sous-total :</b>		<b>1</b>
<b>Total</b>		<b>5</b>

## Durée d'accès au 1er emploi

Sont pris en compte les répondants qui ont déjà occupé un 1er emploi (hors poursuite d'études)

	Effectif
Immédiatement	1
Entre 1 et 3 mois	4
Entre 4 et 6 mois	2
Entre 7 et 9 mois	4
<b>Total</b>	<b>11</b>

La durée moyenne d'accès au 1er emploi est de 4,5 mois.

La durée médiane d'accès au 1er emploi est de 4,0 mois.

## Emploi actuel

Sont pris en compte les répondants qui n'ont pas poursuivi ou repris d'études

CSP	Effectif
Ingénieur, cadre, professions libérales, professions intellectuelles supérieures	8
Personnel de catégorie A	1
Technicien, agent de maîtrise	1
<b>Total</b>	<b>10</b>

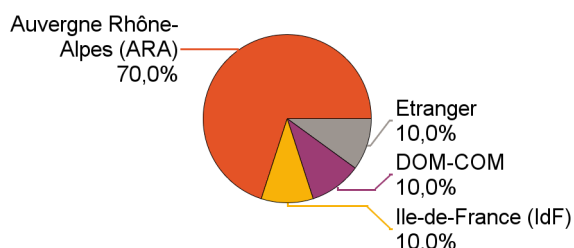


Employeur	Effectif
Une entreprise privée	9
Une entreprise publique (la Poste, SNCF, EDF, France Télévisions...)	1
<b>Total</b>	<b>10</b>

Statut d'emploi	Effectif
CDI	6
CDD	4
<b>Total</b>	<b>10</b>

	Effectif
Temps plein	10
<b>Total</b>	<b>10</b>

Taille de l'entreprise	Effectif
0 à 9 salariés	2
100 à 249 salariés	1
250 à 499 salariés	1
500 salariés et plus	6
<b>Total</b>	<b>10</b>



Lieu de travail	Effectif
Auvergne Rhône-Alpes (ARA)	7
Ile-de-France (IdF)	1
DOM-COM	1
Etranger	1
<b>Total</b>	<b>10</b>

Pays de lieu de travail	Effectif
Malaisie	1
<b>Total</b>	<b>1</b>

Intitulé de l'emploi	Effectif
Chargé de conception électricité et automatisme	1
Ingénieur bureau d'études électrique	1
Ingénieur chargé d'affaires	1
Ingénieur d'études	1
Ingénieur d'études, test et validation	1
Ingénieur développement électrique	1
Ingénieur électrique	1
Ingénieur fiabilité nucléaire	1
Ingénieur projeteur	1
Professeur	1
<b>Total</b>	<b>10</b>

### Salaire des diplômés occupant un emploi à temps plein (hors emploi à l'étranger)

Salaire net mensuel	Effectif
Entre 1500€ et 1749€	2
Entre 1750€ et 1999€	1
Entre 2000€ et 2499€	3
2500€ et plus	2
non réponse	1
<b>Total</b>	<b>9</b>

Salaire net mensuel moyen : 2 138 €

Salaire net mensuel médian : 2 050 €

## Adéquation formation-emploi

Sont pris en compte les répondants qui n'ont pas poursuivi ou repris d'études

	Parfaitement	Bien	Pas du tout	Total
A votre avis, votre emploi correspond-il à votre niveau de Master ?	4	4	2	10

	Parfaitement	Bien	Moyennement	Un peu	Pas du tout	Total
A votre avis, votre emploi correspond-il à au contenu pédagogique de votre master ?	1	2	3	1	3	10

## Satisfaction par rapport à l'emploi occupé

Sont pris en compte les répondants qui n'ont pas poursuivi ou repris d'études

Etes-vous satisfait(e) du contenu de votre emploi ?	effectif
Parfaitement	3
Bien	5
Moyennement	1
Pas du tout	1
<b>Total :</b>	<b>10</b>

Etes-vous satisfait(e) de la rémunération ?	effectif
Parfaitement	2
Bien	4
Moyennement	2
Pas du tout	2
<b>Total :</b>	<b>10</b>

## Satisfaction par rapport à la formation

	Parfaitement	Bien	Moyennement	Pas du tout	Total
Etes-vous satisfait(e) du contenu de votre formation de Master ?	2	8	6	4	20
%	10,0%	40,0%	30,0%	20,0%	100,0%

	Oui	Non	Total
Si c'était à refaire, referiez-vous ce master ?	10	10	20
%	50,0%	50,0%	100,0%

Sont pris en compte les répondants qui ont déjà occupé un emploi et n'ont pas poursuivi d'études depuis l'obtention du diplôme

Votre formation de Master était-elle un bon moyen d'accès à l'emploi ?	effectif
Parfaitement	2
Bien	6
Moyennement	1
Un peu	2
<b>Total :</b>	<b>11</b>

Votre stage de fin d'études ou votre année d'alternance étaient-ils important(e) dans votre insertion professionnelle ?	effectif
Parfaitement	8
Moyennement	1
Un peu	1
Pas du tout	1
<b>Total :</b>	<b>11</b>