

Master Ecosciences microbiologie

Master Ecologie microbienne M2R

Lancement de l'enquête	Relance téléphonique	Traitement de l'enquête	Diffusion des résultats
octobre 2013	octobre 2013 à janvier 2014	février à mars 2014	avril 2014

Nombre de diplômés :	20
----------------------	----

Promotion :	2011-2012
-------------	-----------

Nombre de répondants :	18
Taux de réponse :	90,0%

Nb répondants/Nb diplômés

Caractéristique des répondants

	F	M	Effectif	%
Formation initiale	10	7	17	94,4%
Formation continue	1		1	5,6%
Total	11	7	18	100%
%	61,1%	38,9%	100%	

Situation à l'entrée en formation des diplômés inscrits en formation continue ou en VAE

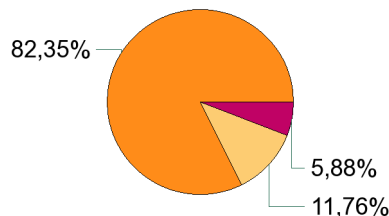
	Effectif
En emploi	1
Total	1

Les diplômés en emploi en début de formation sont exclus. ils feront l'objet d'une étude spécifique en fin de document.

Situation des diplômés (répondants) au moment de l'enquête - octobre 2013 -

Ne sont pas pris en compte les diplômés inscrits en formation continue ou en VAE qui étaient en emploi en début de formation

- En poursuite ou reprise d'études
- En emploi
- En recherche d'emploi



	Effectif
En emploi	2
En poursuite ou reprise d'études	14
En recherche d'emploi	1
Total	17

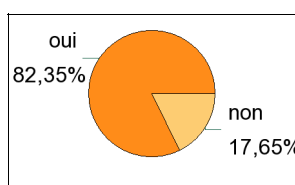
Hors poursuite d'études

	Effectif
En emploi	2
En recherche d'emploi	1
Total	3



Poursuite d'études après l'obtention du diplôme

Ne sont pas pris en compte les diplômés inscrits en formation continue ou en VAE qui étaient en emploi en début de formation



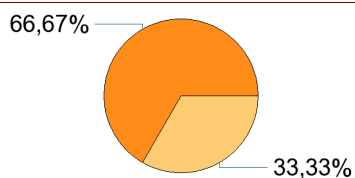
oui	14
non	3
Total :	17

Type de formation	Formation suivie (Etablissement)	Effectif
DE	Médecine (Université Lvon 1)	1
	sous-total :	1
Doctorat, thèse	Ecologie microbienne (Ecole Centrale Lyon)	1
	Intégration pathogène hôtes micro-organismes (Université Lvon 1)	1
	Microbiologie (Université de Diion)	1
	Microbiologie (Université Lvon 1)	1
	non précisé (non précisé)	3
	non précisé (Université de Lorraine)	1
	non précisé (Université de Lvon)	1
	non précisé (Université de Rouen)	1
	non précisé (Université Lvon 1)	3
	sous-total :	13
Total :	14	

Situation actuelle des diplômés

Sont pris en compte les répondants inscrits en formation initiale ou en apprentissage et hors poursuite d'études

- En emploi
- En recherche d'emploi



	Effectif
En emploi	2
En recherche d'emploi	1
Total	3

Durée d'accès au 1er emploi

Sont pris en compte les répondants inscrits en formation initiale ou en apprentissage et qui ont déjà occupé un 1er emploi (hors poursuite d'études)

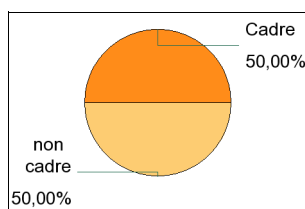
	Effectif
Entre 10 et 12 mois	1
plus d'un an	1
Total	2

La durée moyenne d'accès au 1er emploi est de 12,5 mois.
La durée médiane d'accès au 1er emploi est de 12,5 mois.

Emploi actuel

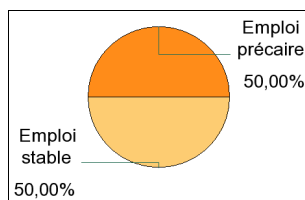
Sont pris en compte les répondants inscrits en formation initiale ou en apprentissage et hors poursuite d'études

CSP	Effectif
Ingénieur, cadre, profession libérale	1
Technicien, agent de maîtrise	1
Total	2



Employeur	Effectif
Une entreprise privée	2
Total	2

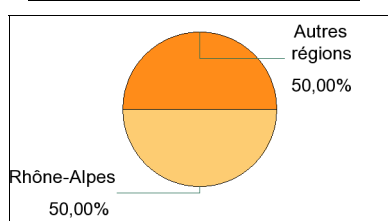
Taille de l'entreprise	Effectif
10 à 49 salariés	1
500 salariés et plus	1
Total	2



Statut d'emploi	Effectif
CDD	1
CDI	1
Total	2

	Effectif
Temps partiel	1
Temps plein	1
Total	2

Lieu de travail	Effectif
Autres régions	1
Rhône-Alpes	1
Total	2



Emploi occupé	Effectif
attaché de recherche confirmé	1
équipier polyvalent	1
Total	2

Salaire des diplômés occupant un emploi à temps plein

Salaire net mensuel	Effectif
non réponse	1
Total	1

Adéquation formation-emploi

Sont pris en compte les répondants inscrits en formation initiale ou en apprentissage et hors poursuite d'études

	Parfaitement	Pas du tout	Total
A votre avis, votre emploi correspond-il à votre niveau de Master ?	1	1	2

	Un peu	Pas du tout	Total
A votre avis, votre emploi correspond-il à au contenu pédagogique de votre master ?	1	1	2

Satisfaction par rapport à l'emploi occupé

Sont pris en compte les répondants inscrits en formation initiale ou en apprentissage et hors poursuite d'études

Etes-vous satisfait du contenu de votre emploi ?	effectif
Parfaitement	1
Pas du tout	1
Total :	2

Etes-vous satisfait de la rémunération ?	effectif
Parfaitement	1
Pas du tout	1
Total :	2

Satisfaction par rapport à la formation

Sont pris en compte les répondants inscrits en formation initiale ou en apprentissage

	Parfaitement	Bien	Moyennement	Un peu	Pas du tout	Total
Etiez-vous satisfait du contenu de votre formation de Master ?	4	6	5	1	1	17

	Oui	Non	Total
Si c'était à refaire, referiez-vous ce master ?	13	4	17

Sont pris en compte les répondants qui ont déjà occupé un emploi et n'ont pas poursuivi d'études depuis l'obtention du diplôme

Votre formation de Master était-elle un bon moyen d'accès à l'emploi ?	effectif
Un peu	1
Pas du tout	1
Total :	2

Votre stage de fin d'études ou votre année d'alternance étaient-ils important dans votre insertion professionnelle ?	effectif
Parfaitement	1
Un peu	1
Total :	2

Formation continue et VAE

Formation continue	1
Total	1

Poursuite d'études	non	1
	Total	1

<i>Changement de situation professionnelle des diplômés occupant un emploi en début de formation</i>	effectif
Pas de changement	1
Total	1