

Lancement de l'enquête	Relances téléphoniques	Traitement de l'enquête	Diffusion des résultats
Décembre 2015	Décembre 2015 à février 2016	Mars à juin 2016	Juin 2016

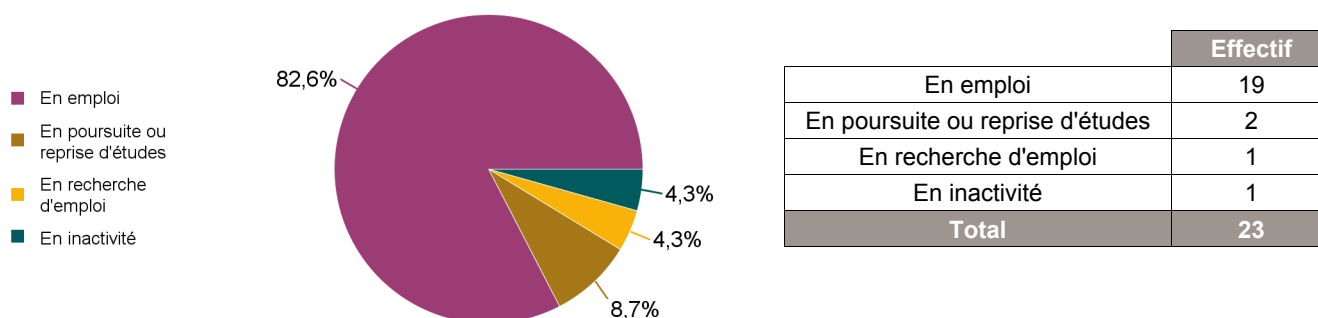
Nombre de diplômés :	25	Promotion :	2012-2013
Nombre de répondants :	23	Composante :	Institut Universitaire de Technologie
Taux de réponse	92,0%	Spécialité :	Licence pro Economie de la Construction

Nb répondants / Nb diplômés

Caractéristiques des répondants

	Femme	Homme	Total	%
Formation en alternance	4	16	20	87,0%
Formation continue	1	2	3	13,0%
Total	5	18	23	100,0%
%	21,7%	78,3%	100,0%	-

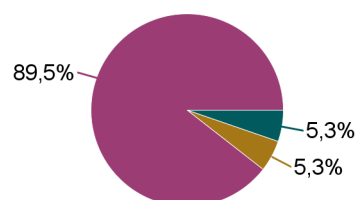
Situation des diplômés (répondants) au moment de l'enquête - décembre 2015



Hors poursuite d'études

	Effectif
En emploi	17
En recherche d'emploi	1
En inactivité	1
Total	19

■ En emploi
■ En recherche d'emploi
■ En inactivité



Durée d'accès au 1er emploi

Diplômés ayant déjà occupé un emploi et n'ayant jamais poursuivi ou repris d'études

	Effectif
Immédiatement	6
Entre 1 et 3 mois	8
Entre 4 et 6 mois	2
Entre 7 et 9 mois	2
Total	18

Nombre de mois de recherche du premier emploi

La durée moyenne d'accès au 1er emploi est de :	2,3 mois
La durée médiane d'accès au 1er emploi est de :	1,0 mois

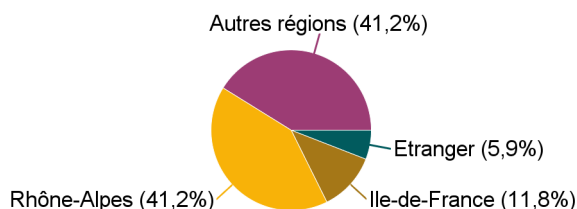
Caractéristiques de l'emploi occupé en décembre 2015

Diplômés en emploi n'ayant jamais poursuivi ou repris d'études

Statut de l'emploi	Effectif	%
CDI	14	82,4%
Fonctionnaire	1	5,9%
Intérimaire	1	5,9%
Profession libérale, indépendant, chef d'entreprise, auto-entrepreneur	1	5,9%
Total	17	100,0%

Catégorie socio-professionnelle	Effectif	%
Technicien, agent de maîtrise, commercial	15	88,2%
Ingénieur, cadre, prof. libérales, prof. intellectuelles supérieures	2	11,8%
Total	17	100,0%

Lieu de travail



	Effectif		Effectif
Autres régions	7	Etranger (pays)	Effectif
Rhône-Alpes	7		
Ile-de-France	2	Suisse	1
Etranger	1	Total	1
Total	17		

Intitulé de l'emploi	Effectif	%
Economiste de la construction	3	17,6%
Chef de chantier	2	11,8%
Métreur	2	11,8%
Technicien études de prix	2	11,8%
Architecte économiste	1	5,9%
Chargé d'affaires	1	5,9%
Chargé d'affaires GC en centrale nucléaire	1	5,9%
Chargée d'études	1	5,9%
Chargée d'études de prix	1	5,9%
Technicien d'études et méthodes	1	5,9%
Technicienne patrimoine	1	5,9%
Technicien supérieur de la voie ferrée	1	5,9%
Total	17	100,0%

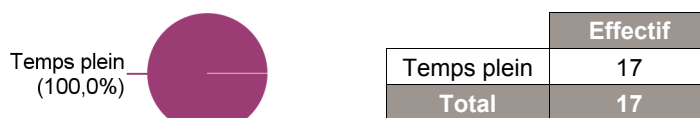
Employeur

Type d'employeur	Effectif	%
Une entreprise privée	14	82,4%
Une entreprise publique	2	11,8%
Vous-même	1	5,9%
Total	17	100,0%

Taille de l'entreprise	Effectif	%
0 - 9 salariés	4	23,5%
10 - 49 salariés	3	17,6%
50 - 99 salariés	3	17,6%
100 - 249 salariés	3	17,6%
500 salariés et plus	4	23,5%
Total	17	100,0%

Secteur de l'entreprise	Effectif	%
Construction	13	76,5%
Activités spécialisées, scientifiques et techniques	1	5,9%
Commerce; réparation d'automobiles et de motocycles	1	5,9%
Production et distribution d'électricité, de gaz, de vapeur et d'air conditionné	1	5,9%
Transports et entreposage	1	5,9%
Total	17	100,0%

Temps de travail



Salaire net mensuel (primes incluses) des diplômés occupant un emploi à temps plein

Salaire net mensuel	Effectif	%
Entre 1 000€ et 1 299€	1	5,9%
Entre 1 300€ et 1 499€	3	17,6%
Entre 1 500€ et 1 799€	6	35,3%
Entre 1 800€ et 2 099€	2	11,8%
Entre 2 100€ et 2 499€	2	11,8%
2 500€ et plus	2	11,8%
Non réponse	1	5,9%
Total	17	100,0%

Salaire moyen *	1 821 €
Salaire médian *	1 558 €

* 1 répondant travaille en Suisse

Adéquation formation-emploi

Diplômés en emploi n'ayant jamais poursuivi ou repris d'études

	Parfaitement	Bien	Moyennement	Pas du tout	Total
A votre avis, votre emploi correspond-il à votre niveau de Licence Pro ?	5	8	3	1	17
%	29,4%	47,1%	17,6%	5,9%	100,0%
	Parfaitement	Bien	Moyennement	Pas du tout	Total
A votre avis, votre emploi correspond-il au contenu pédagogique de votre Licence Pro ?	4	6	6	1	17
%	23,5%	35,3%	35,3%	5,9%	100,0%

Satisfaction par rapport à l'emploi occupé

Diplômés en emploi n'ayant jamais poursuivi ou repris d'études

Etes-vous satisfait du contenu de votre emploi ?	Effectif	%	Etes-vous satisfait de votre rémunération ?	Effectif	%
Parfaitement	9	52,9%	Parfaitement	5	29,4%
Bien	5	29,4%	Bien	3	17,6%
Moyennement	3	17,6%	Moyennement	8	47,1%
Total	17	100,0%	Pas du tout	1	5,9%
			Total	17	100,0%

Satisfaction par rapport à la formation

Etiez-vous satisfait de votre formation de Licence pro ?	Effectif	%	Si c'était à refaire, je referais ma licence pro ?	Effectif	%
Parfaitement	6	26,1%	Oui	20	87,0%
Bien	10	43,5%	Non	3	13,0%
Moyennement	7	30,4%	Total	23	100,0%
Total	23	100,0%			

Sont pris en compte les répondants ayant déjà occupé un emploi et n'ayant jamais poursuivi d'études après la licence pro

Votre licence pro était-elle un bon moyen d'accès à l'emploi ?	Effectif	%	Votre mise en situation professionnelle ou votre stage de fin d'études étaient-ils importants dans votre insertion professionnelle ?	Effectif	%
Parfaitement	7	38,9%	Parfaitement	7	38,9%
Bien	7	38,9%	Bien	7	38,9%
Moyennement	4	22,2%	Moyennement	4	22,2%
Total	18	100,0%	Total	18	100,0%

Poursuite d'études après l'obtention du diplôme

	Effectif
Non	19
Oui	4
Total	23

Poursuite d'études :	Effectif
En 2013-2014 et 2014-2015	2
En 2014-2015 et 2015-2016	2
Total	4

Liste des formations suivies (dernier diplôme préparé)

Est prise en compte la formation suivie pendant la dernière année d'études

Master 2 enseignement	Master MEEF Sciences Industrielles de l'Ingénieur (ESPE Montpellier)	1
	Sous-total	1
Ecole d'ingénieur	Economie de la construction (ECOTEC)	1
	Sous-total	1
Ecole de commerce	Mastère spécialisé Management de Projets (ECEMA)	2
	Sous-total	2
Total		4