

<b>Lancement de l'enquête</b>	<b>Relances téléphoniques</b>	<b>Traitement de l'enquête</b>	<b>Diffusion des résultats</b>
Décembre 2015	Décembre 2015 à février 2016	Mars à juin 2016	Juin 2016

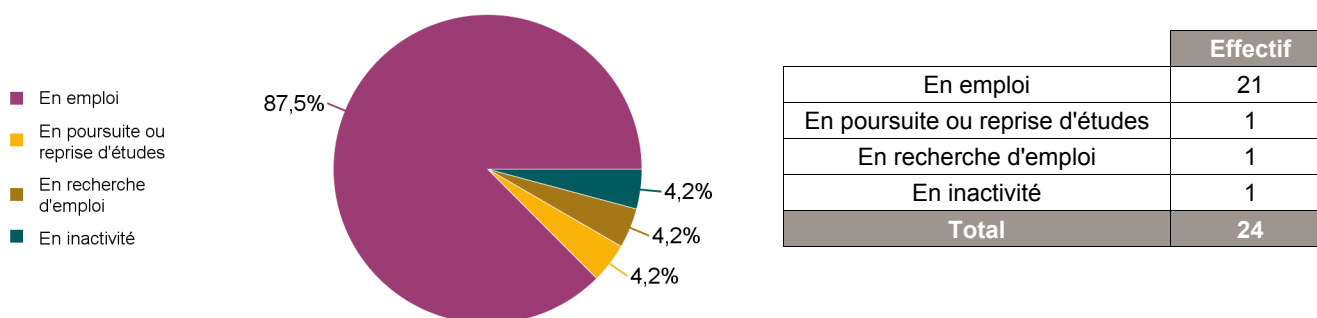
<b>Nombre de diplômés :</b>	<b>28</b>	<b>Promotion :</b>	<b>2012-2013</b>
<b>Nombre de répondants :</b>	<b>24</b>	<b>Composante :</b>	<b>Institut Universitaire de Technologie</b>
<b>Taux de réponse</b>	<b>85.7%</b>	<b>Spécialité :</b>	<b>Licence pro Développement &amp; Administrateur de Systèmes d'Information</b>

Nb répondants / Nb diplômés

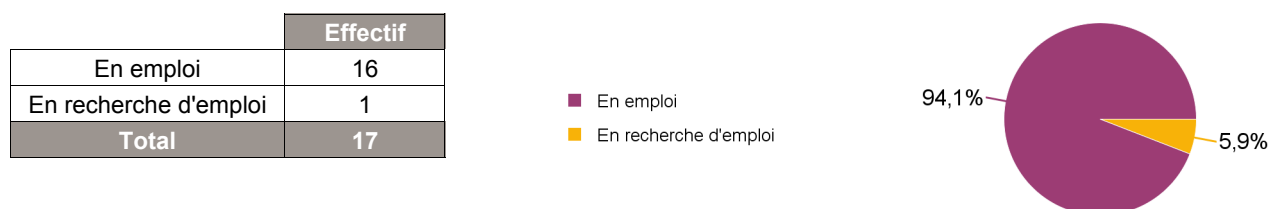
### Caractéristiques des répondants

	Femme	Homme	Total	%
Formation en alternance	2	22	24	100,0%
<b>Total</b>	<b>2</b>	<b>22</b>	<b>24</b>	<b>100,0%</b>
<b>%</b>	<b>8,3%</b>	<b>91,7%</b>	<b>100,0%</b>	<b>-</b>

### Situation des diplômés (répondants) au moment de l'enquête - décembre 2015



### Hors poursuite d'études



### Durée d'accès au 1er emploi

Diplômés ayant déjà occupé un emploi et n'ayant jamais poursuivi ou repris d'études

	Effectif
Immédiatement	6
Entre 1 et 3 mois	5
Entre 4 et 6 mois	3
Entre 7 et 9 mois	1
Entre 10 et 12 mois	2
<b>Total</b>	<b>17</b>

#### Nombre de mois de recherche du premier emploi

La durée moyenne d'accès au 1er emploi est de :	3,2 mois
La durée médiane d'accès au 1er emploi est de :	1,0 mois

# Caractéristiques de l'emploi occupé en décembre 2015

## Diplômés en emploi n'ayant jamais poursuivi ou repris d'études

Statut de l'emploi	Effectif	%
CDI	14	87,5%
CDD	1	6,3%
Fonctionnaire	1	6,3%
<b>Total</b>	<b>16</b>	<b>100,0%</b>

Catégorie socio-professionnelle	Effectif	%
Technicien, agent de maîtrise, commercial	9	56,3%
Ingénieur, cadre, prof. libérales, prof. intellectuelles supérieures	4	25,0%
Personnel de cat. B	2	12,5%
Employé de bureau, de commerce, personnel de service	1	6,3%
<b>Total</b>	<b>16</b>	<b>100,0%</b>

### Lieu de travail



	Effectif
Rhône-Alpes	13
Autres régions	3
<b>Total</b>	<b>16</b>

Intitulé de l'emploi	Effectif	%
Analyste programmeur	3	18,8%
Analyste développeur	2	12,5%
Assistant SIRH	1	6,3%
Chargé d'études et développement / Administrateur réseau	1	6,3%
Développeur applicatif	1	6,3%
Développeur application	1	6,3%
Développeur application web	1	6,3%
Développeur JAVA, J2EE, BASIC	1	6,3%
Développeur mobile	1	6,3%
Développeur Python	1	6,3%
Développeur web	1	6,3%
Responsable informatique de site	1	6,3%
Technicien système et réseaux	1	6,3%
<b>Total</b>	<b>16</b>	<b>100,0%</b>

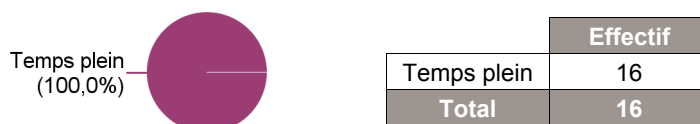
### Employeur

Type d'employeur	Effectif	%
Une entreprise privée	13	81,3%
La fonction publique territoriale	2	12,5%
Une entreprise publique	1	6,3%
<b>Total</b>	<b>16</b>	<b>100,0%</b>

Taille de l'entreprise	Effectif	%
0 - 9 salariés	1	6,3%
10 - 49 salariés	2	12,5%
50 - 99 salariés	3	18,8%
100 - 249 salariés	3	18,8%
250 - 499 salariés	2	12,5%
500 salariés et plus	5	31,3%
<b>Total</b>	<b>16</b>	<b>100,0%</b>

Secteur de l'entreprise	Effectif	%
Information et communication	7	43,8%
Administration publique (hors enseignement)	2	12,5%
Commerce; réparation d'automobiles et de motocycles	2	12,5%
Activités financières et d'assurance	1	6,3%
Activités spécialisées, scientifiques et techniques	1	6,3%
Autres activités de services	1	6,3%
Industrie manufacturière	1	6,3%
Transports et entreposage	1	6,3%
<b>Total</b>	<b>16</b>	<b>100,0%</b>

### Temps de travail



### Salaire net mensuel (primes incluses) des diplômés occupant un emploi à temps plein

Salaire net mensuel	Effectif	%
Entre 1 300€ et 1 499€	2	12,5%
Entre 1 500€ et 1 799€	8	50,0%
Entre 1 800€ et 2 099€	6	37,5%
<b>Total</b>	<b>16</b>	<b>100,0%</b>

<b>Salaire moyen</b>	1 707 €
<b>Salaire médian</b>	1 713 €

## Adéquation formation-emploi

Diplômés en emploi n'ayant jamais poursuivi ou repris d'études

	Parfaitement	Bien	Moyennement	Un peu	Total
A votre avis, votre emploi correspond-il à votre niveau de Licence Pro ?	4	9	2	1	<b>16</b>
%	25,0%	56,3%	12,5%	6,3%	100,0%

	Parfaitement	Bien	Moyennement	Un peu	Pas du tout	Total
A votre avis, votre emploi correspond-il au contenu pédagogique de votre Licence Pro ?	5	3	6	1	1	<b>16</b>
%	31,3%	18,8%	37,5%	6,3%	6,3%	100,0%

## Satisfaction par rapport à l'emploi occupé

Diplômés en emploi n'ayant jamais poursuivi ou repris d'études

Etes-vous satisfait du contenu de votre emploi ?	Effectif	%	Etes-vous satisfait de votre rémunération ?	Effectif	%
Parfaitement	4	25,0%	Parfaitement	2	12,5%
Bien	11	68,8%	Bien	9	56,3%
Un peu	1	6,3%	Moyennement	4	25,0%
Total	<b>16</b>	<b>100,0%</b>	Pas du tout	1	6,3%
			Total	<b>16</b>	<b>100,0%</b>

## Satisfaction par rapport à la formation

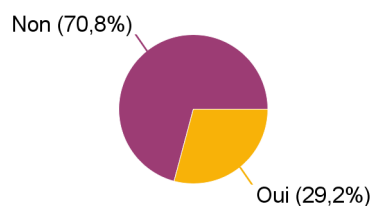
Etiez-vous satisfait de votre formation de Licence pro ?	Effectif	%	Si c'était à refaire, je referais ma licence pro ?	Effectif	%
Parfaitement	5	20,8%	Oui	23	95,8%
Bien	16	66,7%	Non	1	4,2%
Moyennement	2	8,3%	Total	<b>24</b>	<b>100,0%</b>
Un peu	1	4,2%			
Total	<b>24</b>	<b>100,0%</b>			

**Sont pris en compte les répondants ayant déjà occupé un emploi et n'ayant jamais poursuivi d'études après la licence pro**

Votre licence pro était-elle un bon moyen d'accès à l'emploi ?	Effectif	%	Votre mise en situation professionnelle ou votre stage de fin d'études étaient-ils importants dans votre insertion professionnelle ?	Effectif	%
Parfaitement	8	47,1%	Parfaitement	10	58,8%
Bien	7	41,2%	Bien	5	29,4%
Moyennement	1	5,9%	Un peu	2	11,8%
Pas du tout	1	5,9%	Total	<b>17</b>	<b>100,0%</b>
Total	<b>17</b>	<b>100,0%</b>			

## Poursuite d'études après l'obtention du diplôme

	Effectif
Non	17
Oui	7
<b>Total</b>	<b>24</b>



Poursuite d'études :	Effectif
En 2013-2014 uniquement	1
En 2013-2014 et 2014-2015	4
En 2014-2015 uniquement	1
En 2014-2015 et 2015-2016	1
<b>Total</b>	<b>7</b>

## Liste des formations suivies (dernier diplôme préparé)

Est prise en compte la formation suivie pendant la dernière année d'études

Mastère spécialisé	Mastère spécialisé Expert en ingénierie informatique (Sciences-U)	1
	<b>Sous-total</b>	<b>1</b>
Ecole d'ingénieur	Expert en Informatique et Systèmes d'Information (EPSI Lyon)	2
	Non communiqué (EPSI Lyon)	1
	<b>Sous-total</b>	<b>3</b>
Autre	Chef de projet des systèmes d'information (Institut G4)	1
	Licence Informatique (Université Saint-Etienne)	1
	Titre certifié de niveau 1 Expert en Système d'Information (CFAI Loire)	1
	<b>Sous-total</b>	<b>3</b>
<b>Total</b>		<b>7</b>