

<b>Lancement de l'enquête</b>	<b>Relances téléphoniques</b>	<b>Traitement de l'enquête</b>	<b>Diffusion des résultats</b>
Décembre 2015	Décembre 2015 à février 2016	Mars à juin 2016	Juin 2016

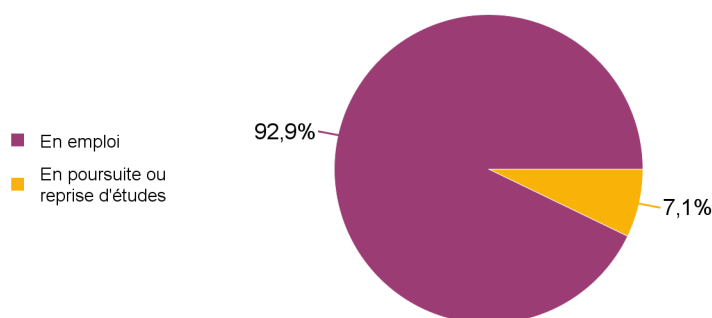
<b>Nombre de diplômés :</b>	<b>17</b>	<b>Promotion :</b>	<b>2012-2013</b>
<b>Nombre de répondants :</b>	<b>14</b>	<b>Composante :</b>	<b>Institut Universitaire de Technologie</b>
<b>Taux de réponse</b>	<b>82,4%</b>	<b>Spécialité :</b>	<b>Licence pro Conduite de Projets de routes et de VRD</b>

Nb répondants / Nb diplômés

### Caractéristiques des répondants

	Femme	Homme	Total	%
Formation en alternance	4	10	14	100,0%
<b>Total</b>	<b>4</b>	<b>10</b>	<b>14</b>	<b>100,0%</b>
<b>%</b>	<b>28,6%</b>	<b>71,4%</b>	<b>100,0%</b>	<b>-</b>

### Situation des diplômés (répondants) au moment de l'enquête - décembre 2015



	Effectif
En emploi	13
En poursuite ou reprise d'études	1
<b>Total</b>	<b>14</b>

### Hors poursuite d'études

	Effectif
En emploi	13
<b>Total</b>	<b>13</b>



### Durée d'accès au 1er emploi

Diplômés ayant déjà occupé un emploi et n'ayant jamais poursuivi ou repris d'études

	Effectif
Immédiatement	3
Entre 1 et 3 mois	6
Entre 4 et 6 mois	1
Entre 7 et 9 mois	2
Entre 10 et 12 mois	1
<b>Total</b>	<b>13</b>

#### Nombre de mois de recherche du premier emploi

La durée moyenne d'accès au 1er emploi est de :	3,1 mois
La durée médiane d'accès au 1er emploi est de :	1,0 mois

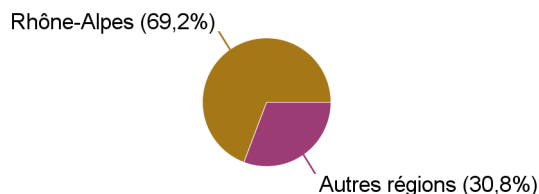
# Caractéristiques de l'emploi occupé en décembre 2015

## Diplômés en emploi n'ayant jamais poursuivi ou repris d'études

Statut de l'emploi	Effectif
CDI	11
CDD	1
Intérimaire	1
<b>Total</b>	<b>13</b>

Catégorie socio-professionnelle	Effectif
Technicien, agent de maîtrise, commercial	11
Employé de bureau, de commerce, personnel de service	1
Ingénieur, cadre, prof. libérales, prof. intellectuelles supérieures	1
<b>Total</b>	<b>13</b>

### Lieu de travail



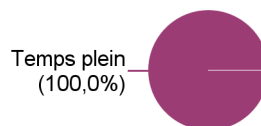
	Effectif
Rhône-Alpes	9
Autres régions	4
<b>Total</b>	<b>13</b>

Intitulé de l'emploi	Effectif
Chargé d'affaires en topographie	1
Coordonnateur SPS	1
Dessinateur projeteur en installation générale et génie civil	1
Dessinateur projeteur en VRD	1
Dessinateur projeteur industrie	1
Dessinatrice	1
Dessinatrice projeteuse en aménagement urbain	1
Géomètre projeteuse	1
Product Manager	1
Projeteur	1
Technicien bureau d'études	1
Technicien géomètre topographe - Dessinateur projeteur VRD	1
Technicienne géomètre topographe	1
<b>Total</b>	<b>13</b>

### Employeur

Type d'employeur	Effectif
Une entreprise privée	12
Une profession libérale ou un indépendant	1
<b>Total</b>	<b>13</b>

### Temps de travail



	Effectif
Temps plein	13
<b>Total</b>	<b>13</b>

Taille de l'entreprise	Effectif
0 - 9 salariés	1
10 - 49 salariés	4
50 - 99 salariés	2
100 - 249 salariés	1
250 - 499 salariés	1
500 salariés et plus	4
<b>Total</b>	<b>13</b>

### Salaire net mensuel (primes incluses) des diplômés occupant un emploi à temps plein

Secteur de l'entreprise	Effectif
Activités spécialisées, scientifiques et techniques	9
Commerce; réparation d'automobiles et de motocycles	1
Construction	1
Industrie manufacturière	1
Information et communication	1
<b>Total</b>	<b>13</b>

Salaire net mensuel	Effectif
Entre 1 000€ et 1 299€	2
Entre 1 300€ et 1 499€	3
Entre 1 500€ et 1 799€	5
Entre 1 800€ et 2 099€	1
2 500€ et plus	1
Non réponse	1
<b>Total</b>	<b>13</b>

<b>Salaire moyen</b>	1 622 €
<b>Salaire médian</b>	1 533 €

## Adéquation formation-emploi

Diplômés en emploi n'ayant jamais poursuivi ou repris d'études

	Parfaitement	Bien	Moyennement	Un peu	Pas du tout	Total
A votre avis, votre emploi correspond-il à votre niveau de Licence Pro ?	1	7	2	2	1	<b>13</b>
	Parfaitement	Bien	Moyennement	Un peu	Pas du tout	Total
A votre avis, votre emploi correspond-il au contenu pédagogique de votre Licence Pro ?	1	8	2	1	1	<b>13</b>

## Satisfaction par rapport à l'emploi occupé

Diplômés en emploi n'ayant jamais poursuivi ou repris d'études

Etes-vous satisfait du contenu de votre emploi ?	Effectif	Etes-vous satisfait de votre rémunération ?	Effectif
Parfaitement	5	Parfaitement	2
Bien	5	Bien	2
Moyennement	3	Moyennement	6
Total	<b>13</b>	Un peu	3
		Total	<b>13</b>

## Satisfaction par rapport à la formation

Etiez-vous satisfait de votre formation de Licence pro ?	Effectif	Si c'était à refaire, je referais ma licence pro ?	Effectif
Parfaitement	4	Oui	13
Bien	7	Non	1
Moyennement	1	Total	<b>14</b>
Un peu	2		
Total	<b>14</b>		

Sont pris en compte les répondants ayant déjà occupé un emploi et n'ayant jamais poursuivi d'études après la licence pro

Votre licence pro était-elle un bon moyen d'accès à l'emploi ?	Effectif	Votre mise en situation professionnelle ou votre stage de fin d'études étaient-ils importants dans votre insertion professionnelle ?	Effectif
Parfaitement	8	Parfaitement	8
Bien	4	Bien	3
Un peu	1	Un peu	2
Total	<b>13</b>	Total	<b>13</b>

## Poursuite d'études après l'obtention du diplôme

	Effectif
Non	13
Oui	1
Total	<b>14</b>



Poursuite d'études :	Effectif
En 2013-2014, 2014-2015 et 2015-2016	1
Total	<b>1</b>

## Liste des formations suivies (dernier diplôme préparé)

Est prise en compte la formation suivie pendant la dernière année d'études

Ecole d'ingénieur	Ingénieur génie civil (Ecole nationale d'ingénieurs de Saint-Etienne (ENISE))	1
<b>Total</b>		<b>1</b>