

<b>Lancement de l'enquête</b>	<b>Relances téléphoniques</b>	<b>Traitement de l'enquête</b>	<b>Diffusion des résultats</b>
Décembre 2015	Décembre 2015 à février 2016	Mars à juin 2016	Juin 2016

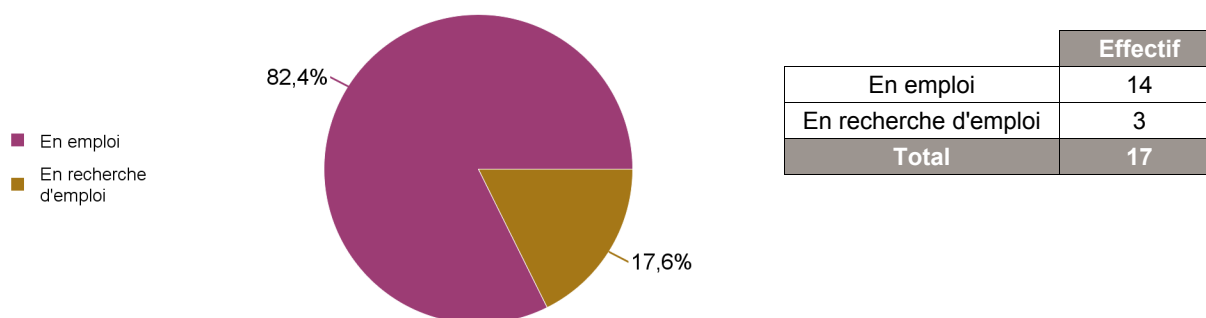
<b>Nombre de diplômés :</b>	<b>22</b>	<b>Promotion :</b>	<b>2012-2013</b>
<b>Nombre de répondants :</b>	<b>17</b>	<b>Composante :</b>	<b>Institut Universitaire de Technologie</b>
<b>Taux de réponse</b>	<b>77,3%</b>	<b>Spécialité :</b>	<b>Licence pro Conduite de Chantiers de routes et de VRD</b>

Nb répondants / Nb diplômés

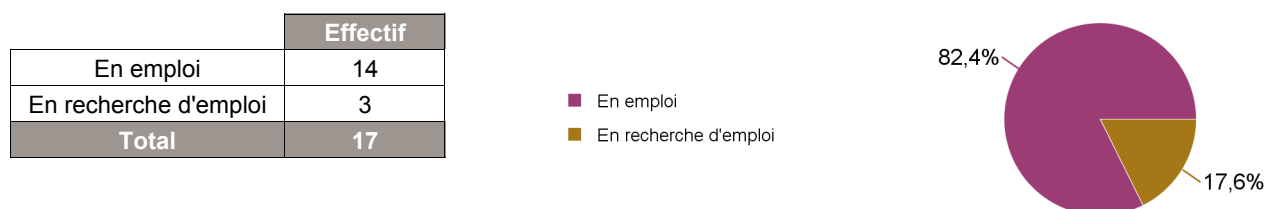
### Caractéristiques des répondants

	Femme	Homme	Total	%
Formation en alternance	2	15	17	100,0%
<b>Total</b>	<b>2</b>	<b>15</b>	<b>17</b>	<b>100,0%</b>
<b>%</b>	<b>11,8%</b>	<b>88,2%</b>	<b>100,0%</b>	<b>-</b>

### Situation des diplômés (répondants) au moment de l'enquête - décembre 2015



### Hors poursuite d'études



### Durée d'accès au 1er emploi

Diplômés ayant déjà occupé un emploi et n'ayant jamais poursuivi ou repris d'études

	Effectif
Immédiatement	9
Entre 1 et 3 mois	7
Entre 10 et 12 mois	1
<b>Total</b>	<b>17</b>

#### Nombre de mois de recherche du premier emploi

La durée moyenne d'accès au 1er emploi est de :	1,1 mois
La durée médiane d'accès au 1er emploi est de :	0,0 mois

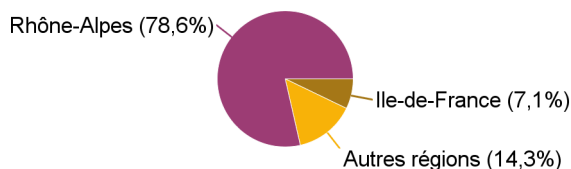
# Caractéristiques de l'emploi occupé en décembre 2015

## Diplômés en emploi n'ayant jamais poursuivi ou repris d'études

Statut de l'emploi	Effectif
CDI	13
Intérimaire	1
<b>Total</b>	<b>14</b>

Catégorie socio-professionnelle	Effectif
Technicien, agent de maîtrise, commercial	11
Ingénieur, cadre, prof. libérales, prof. intellectuelles supérieures	2
Manœuvre, ouvrier	1
<b>Total</b>	<b>14</b>

### Lieu de travail



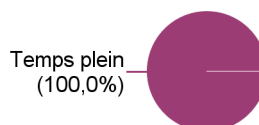
	Effectif
Rhône-Alpes	11
Autres régions	2
Ile-de-France	1
<b>Total</b>	<b>14</b>

Intitulé de l'emploi	Effectif
Chef de chantier	2
Technicien bureau d'études	2
Assistant conducteur de travaux publics	1
Canalisateur	1
Conducteur de travaux	1
Contremaître de chantier	1
Dispatcheuse assistante d'exploitation	1
Responsable chargé d'études	1
Responsable de secteur en détection de réseaux enterrés	1
Technicien études de prix	1
Technicienne bureau d'études	1
Technicien opérationnel	1
<b>Total</b>	<b>14</b>

### Employeur

Type d'employeur	Effectif
Une entreprise privée	13
Une entreprise publique	1
<b>Total</b>	<b>14</b>

### Temps de travail



	Effectif
Temps plein	14
<b>Total</b>	<b>14</b>

Taille de l'entreprise	Effectif
0 - 9 salariés	1
10 - 49 salariés	1
50 - 99 salariés	3
100 - 249 salariés	5
250 - 499 salariés	1
500 salariés et plus	3
<b>Total</b>	<b>14</b>

### Salaire net mensuel (primes incluses) des diplômés occupant un emploi à temps plein

Secteur de l'entreprise	Effectif
Construction	9
Information et communication	2
Activités spécialisées, scientifiques et techniques	1
Autres activités de services	1
Transports et entreposage	1
<b>Total</b>	<b>14</b>

Salaire net mensuel	Effectif
Entre 1 300€ et 1 499€	1
Entre 1 500€ et 1 799€	4
Entre 1 800€ et 2 099€	2
Entre 2 100€ et 2 499€	2
2 500€ et plus	2
Non réponse	3
<b>Total</b>	<b>14</b>

Salaire moyen	1 974 €
Salaire médian	1 900 €

## Adéquation formation-emploi

Diplômés en emploi n'ayant jamais poursuivi ou repris d'études

	Parfaitement	Bien	Moyennement	Un peu	Total
A votre avis, votre emploi correspond-il à votre niveau de Licence Pro ?	7	3	3	1	14

	Parfaitement	Bien	Moyennement	Un peu	Pas du tout	Total
A votre avis, votre emploi correspond-il au contenu pédagogique de votre Licence Pro ?	2	6	2	1	3	14

## Satisfaction par rapport à l'emploi occupé

Diplômés en emploi n'ayant jamais poursuivi ou repris d'études

Etes-vous satisfait du contenu de votre emploi ?	Effectif
Parfaitement	6
Bien	8
Total	14

Etes-vous satisfait de votre rémunération ?	Effectif
Parfaitement	1
Bien	7
Moyennement	3
Un peu	2
Pas du tout	1
Total	14

## Satisfaction par rapport à la formation

Etiez-vous satisfait de votre formation de Licence pro ? *	Effectif	%
Parfaitement	5	31,3%
Bien	8	50,0%
Moyennement	3	18,8%
Total	16	100,0%

Si c'était à refaire, je referais ma licence pro ? *	Effectif	%
Oui	14	87,5%
Non	2	12,5%
Total	16	100,0%

\* 1 non réponse

\* 1 non réponse

Sont pris en compte les répondants ayant déjà occupé un emploi et n'ayant jamais poursuivi d'études après la licence pro

Votre licence pro était-elle un bon moyen d'accès à l'emploi ? *	Effectif	%
Parfaitement	11	68,8%
Bien	2	12,5%
Moyennement	2	12,5%
Un peu	1	6,3%
Total	16	100,0%

\* 1 non réponse

Votre mise en situation professionnelle ou votre stage de fin d'études étaient-ils importants dans votre insertion professionnelle ? *	Effectif	%
Parfaitement	11	68,8%
Bien	3	18,8%
Un peu	2	12,5%
Total	16	100,0%

\* 1 non réponse

## Poursuite d'études après l'obtention du diplôme

	Effectif
Non	17
Total	17

Non (100,0%)

