

Master Chimie

Master Chimie (Synthèse organique et chimie des molécules bioactives) M2R

Lancement de l'enquête	Relance téléphonique	Traitement de l'enquête	Diffusion des résultats
octobre 2015	octobre à décembre 2015	janvier à février 2016	mars 2016

Nombre de diplômés : 13

Promotion : 2013-2014

Nombre de répondants : 13
Taux de réponse : 100,0%

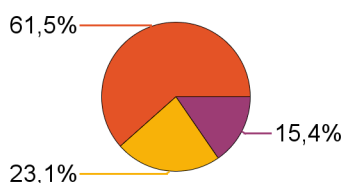
Nb répondants/Nb diplômés

Caractéristique des répondants

	F	M	Effectif
Formation initiale	4	9	13
Total	4	9	13
%	30,8%	69,2%	100,0%

Situation des diplômés (répondants) au moment de l'enquête - octobre 2015 -

- En poursuite ou en reprise d'études
- En emploi
- En recherche d'emploi



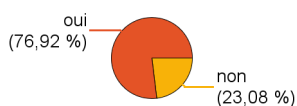
	Effectif
En poursuite ou en reprise d'études	8
En emploi	3
En recherche d'emploi	2
Total	13

Hors poursuite d'études

	Effectif
En emploi	3
Total	3



Poursuite d'études après l'obtention du diplôme



oui	10
non	3

Doctorat, thèse	Chimie organique (Université de Strasbourg)	1
	Chimie organique (Université Lyon 1)	1
	Chimie supramoléculaire (Université Lyon 1)	1
	Chimie (Université de Bordeaux)	1
	Chimie (Université Lyon 1)	1
	non précisé (Imperial College London (Royaume-Uni))	1
	non précisé (non précisé (Royaume-Uni))	1
sous-total :		7

Master 2	ACP (Sciences analytiques) (Université Lyon 1)	2
		sous-total : 2
Mastère spécialisé	Managment QSE (CESI)	1
		sous-total : 1
Total :		10

Durée d'accès au 1er emploi

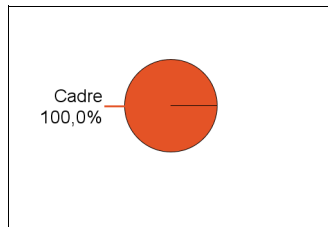
Sont pris en compte les répondants qui ont déjà occupé un 1er emploi (hors poursuite d'études)

	Effectif
Immédiatement	1
Entre 4 et 6 mois	2
Total	3

Emploi actuel

Sont pris en compte les répondants n'ayant pas poursuivi d'études

CSP	Effectif
Ingénieur, cadre, professions libérales	3
Total	3

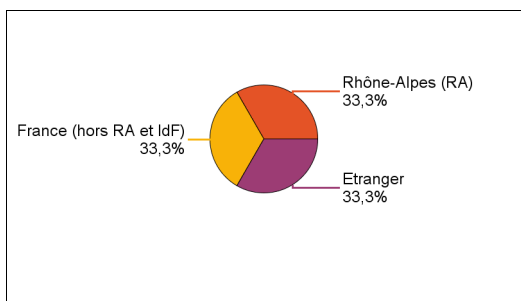


Employeur	Effectif
Une entreprise privée	2
Un établissement étranger ou une université étrangère	1
Total	3

Statut d'emploi	Effectif
CDD	2
CDI	1
Total	3

	Effectif
Temps plein	2
Temps partiel	1
Total	3

Taille de l'entreprise	Effectif
100 à 249 salariés	3
Total	3



Pays de lieu de travail	Effectif
Haiti	1
Total	1

Salaire des diplômés occupant un emploi à temps plein (hors emploi à l'étranger)

Salaire net mensuel	Effectif
non réponse	1
Total	1

Lieu de travail	Effectif
Rhône-Alpes (RA)	1
France (hors RA et IdF)	1
Etranger	1
Total	3

Intitulé de l'emploi occupé	Effectif
Ingénieure de recherche	1
Ingénieure d'études	1
Professeur	1
Total	3

Adéquation formation-emploi

Sont pris en compte les répondants n'ayant pas poursuivi d'études

	Parfaitement	Bien	Un peu	Total
A votre avis, votre emploi correspond-il à votre niveau de Master ?	1	1	1	3

	Parfaitement	Moyennement	Pas du tout	Total
A votre avis, votre emploi correspond-il à au contenu pédagogique de votre master ?	1	1	1	3

Satisfaction par rapport à l'emploi occupé

Sont pris en compte les répondants n'ayant pas poursuivi d'études

Etes-vous satisfait du contenu de votre emploi ?	effectif
Parfaitement	1
Bien	1
Moyennement	1
Total :	3

Etes-vous satisfait de la rémunération ?	effectif
Bien	1
Moyennement	2
Total :	3

Satisfaction par rapport à la formation

	Parfaitement	Bien	Un peu	Total
Etiez-vous satisfait du contenu de votre formation de Master ?	4	8	1	13

	Oui	Non	Total
Si c'était à refaire, referiez-vous ce master ?	8	5	13

Sont pris en compte les répondants qui ont déjà occupé un emploi et n'ont pas poursuivi d'études depuis l'obtention du diplôme

Votre formation de Master était-elle un bon moyen d'accès à l'emploi ?	effectif
Parfaitement	1
Moyennement	1
Un peu	1
Total :	3

Votre stage de fin d'études ou votre année d'alternance étaient-ils importants dans votre insertion professionnelle ?	effectif
Parfaitement	1
Moyennement	2
Total :	3