

Master Chimie

Master Chimie (Synthèse, Catalyse et Chimie Durable) M2R

Lancement de l'enquête	Relance téléphonique	Traitement de l'enquête	Diffusion des résultats
octobre 2015	octobre à décembre 2015	janvier à février 2016	mars 2016

Nombre de diplômés : 13

Promotion : 2013-2014

Nombre de répondants : 9

Taux de réponse : 69,2%

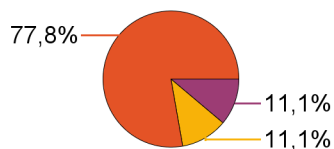
Nb répondants/Nb diplômés

Caractéristique des répondants

	F	M	Effectif
Formation initiale	4	5	9
Total	4	5	9
%	44,4%	55,6%	100,0%

Situation des diplômés (répondants) au moment de l'enquête - octobre 2015 -

- En poursuite ou en reprise d'études
- En emploi
- En recherche d'emploi

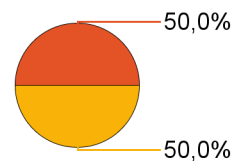


	Effectif
En poursuite ou en reprise d'études	7
En emploi	1
En recherche d'emploi	1
Total	9

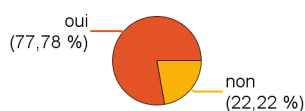
Hors poursuite d'études

	Effectif
En emploi	1
En recherche d'emploi	1
Total	2

- En emploi
- En recherche d'emploi



Poursuite d'études après l'obtention du diplôme



oui	7
non	2

Doctorat, thèse	Chimie (CPE Lyon)	1
	Chimie inorganique (ENS Lyon)	1
	Chimie (Université Lyon 1)	2
	non précisé (Ecole des Mines Saint-Etienne)	1
	non précisé (non précisé (Portugal))	1
	Récepteur solaire photo-thermique obtenu par électrophorèse de nanoparticules à propriété optique sélective (Université de Montpellier)	1
	sous-total :	7
Total :		7

Durée d'accès au 1er emploi

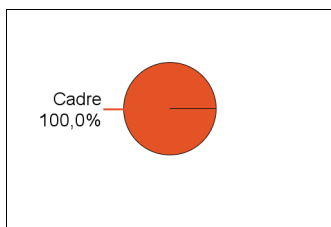
Sont pris en compte les répondants qui ont déjà occupé un 1er emploi (hors poursuite d'études)

	Effectif
Entre 7 et 9 mois	1
Total	1

Emploi actuel

Sont pris en compte les répondants n'ayant pas poursuivi d'études

CSP	Effectif
Personnel de catégorie A	1
Total	1

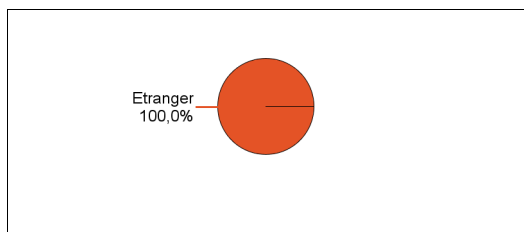


Employeur	Effectif
La fonction publique d'Etat	1
Total	1

Statut d'emploi	Effectif
Fonctionnaire	1
Total	1

	Effectif
Temps plein	1
Total	1

Taille de l'entreprise	Effectif
500 salariés et plus	1
Total	1



Pays de lieu de travail	Effectif
Indonésie	1
Total	1

Salaire des diplômés occupant un emploi à temps plein (hors emploi à l'étranger)

Salaires net mensuel	Effectif
Total	

Intitulé de l'emploi occupé	Effectif
KESDM Indonésie	1
Total	1

Adéquation formation-emploi

Sont pris en compte les répondants n'ayant pas poursuivi d'études

	Bien	Total
A votre avis, votre emploi correspond-il à votre niveau de Master ?	1	1

	Bien	Total
A votre avis, votre emploi correspond-il à au contenu pédagogique de votre master ?	1	1

Satisfaction par rapport à l'emploi occupé

Sont pris en compte les répondants n'ayant pas poursuivi d'études

Etes-vous satisfait du contenu de votre emploi ?	effectif
Bien	1
Total :	1

Etes-vous satisfait de la rémunération ?	effectif
Moyennement	1
Total :	1

Satisfaction par rapport à la formation

	Parfaitement	Bien	Moyennement	Total
Etiez-vous satisfait du contenu de votre formation de Master ?	3	5	1	9
%	33,3%	55,6%	11,1%	100,0%

	Oui	Non	Total
Si c'était à refaire, referiez-vous ce master ?	8	1	9
%	88,9%	11,1%	100,0%

Sont pris en compte les répondants qui ont déjà occupé un emploi et n'ont pas poursuivi d'études depuis l'obtention du diplôme

Votre formation de Master était-elle un bon moyen d'accès à l'emploi ?	effectif
Moyennement	1
Total :	1

Votre stage de fin d'études ou votre année d'alternance étaient-ils importants dans votre insertion professionnelle ?	effectif
Bien	1
Total :	1