

Master de Chimie

Master Chimie (Formulation et Chimie Industrielle) M2P

Lancement de l'enquête	Relance téléphonique	Traitement de l'enquête	Diffusion des résultats
octobre 2016	octobre à décembre 2016	janvier à février 2017	mars 2017

Nombre de diplômés :	22
----------------------	----

Promotion :	2014-2015
-------------	-----------

Nombre de répondants :	21
Taux de réponse :	95,5%

Nb répondants/Nb diplômés

Caractéristique des répondants

	F	M	Effectif	%
Formation initiale	15	3	18	85,7%
Formation continue	1	1	2	9,5%
VAE	1		1	4,8%
Total	17	4	21	100,0%
%	81,0%	19,0%	100,0%	

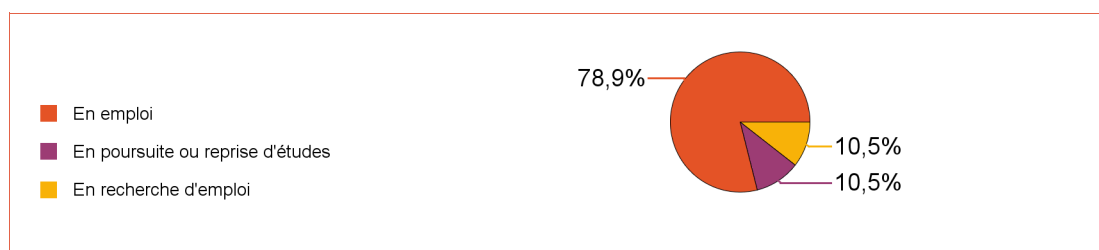
Situation à l'entrée en formation des diplômés inscrits en formation continue ou en VAE

	Effectif
En emploi	2
En recherche d'emploi	1
Total	3

Les diplômés en emploi en début de formation sont exclus. Ils feront l'objet d'une étude spécifique en fin de document.

Situation des diplômés (répondants) au moment de l'enquête - octobre 2016 -

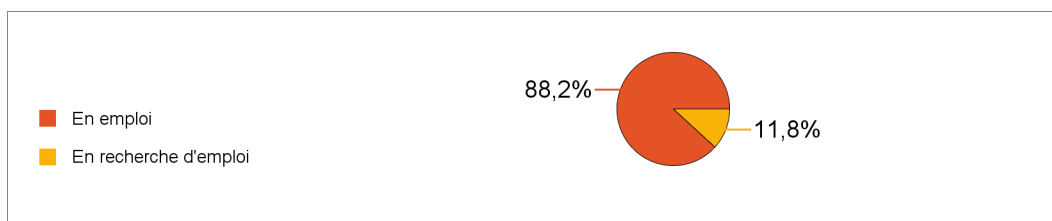
Ne sont pas pris en compte les diplômés inscrits en formation continue ou en VAE qui étaient en emploi en début de formation



	Effectif
En emploi	15
En poursuite ou reprise d'études	2
En recherche d'emploi	2
Total	19

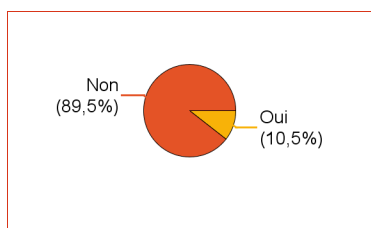
Hors poursuite d'études

	Effectif
En emploi	15
En recherche d'emploi	2
Total	17



Poursuite d'études après l'obtention du diplôme

Ne sont pas pris en compte les diplômés inscrits en formation continue ou en VAE qui étaient en emploi en début de formation



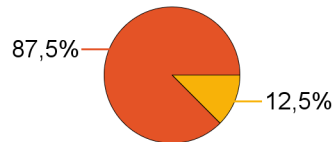
Non	17
Oui	2

Type de diplôme	Intitulé de la formation suivie (Etablissement)	Effectif
Doctorat, thèse	Chimie analytique (Université Lyon 1)	1
sous-total :		1
Autre	Préparateur en pharmacie (CFA Ploufragan)	1
sous-total :		1
Total		2

Situation actuelle des diplômés

Sont pris en compte les répondants inscrits en formation initiale ou en alternance et hors poursuite d'études

- En emploi
- En recherche d'emploi



	Effectif
En emploi	14
En recherche d'emploi	2
Total	16

Durée d'accès au 1er emploi

Sont pris en compte les répondants inscrits en formation initiale ou en alternance et qui ont déjà occupé un 1er emploi (hors poursuite d'études)

	Effectif	%
Immédiatement	7	46,7%
Entre 1 et 3 mois	4	26,7%
Entre 4 et 6 mois	1	6,7%
Entre 7 et 9 mois	2	13,3%
Entre 10 et 12 mois	1	6,7%
Total	15	100,0%

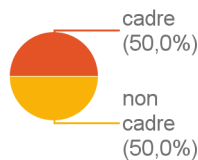
La durée moyenne d'accès au 1er emploi est de **2,7 mois.**

La durée médiane d'accès au 1er emploi est de **1,0 mois.**

Emploi actuel

Sont pris en compte les répondants inscrits en formation initiale ou en alternance et hors poursuite d'études

CSP	Effectif	%
Technicien, agent de maîtrise	7	50,0%
Ingénieur, cadre, professions libérales, professions intellectuelles supérieures	6	42,9%
Personnel de catégorie A	1	7,1%
Total	14	100,0%

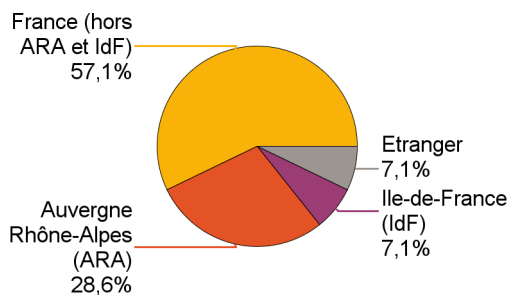


Employeur	Effectif	%
Une entreprise privée	12	85,7%
La fonction publique d'Etat	1	7,1%
Une entreprise publique (la Poste, SNCF, EDF, France Télévisions...)	1	7,1%
Total	14	100,0%

Statut d'emploi	Effectif	%
CDD	7	50,0%
CDI	6	42,9%
Volontariat international	1	7,1%
Total	14	100,0%

	Effectif
Temps plein	14
Total	14

Taille de l'entreprise	Effectif	%
0 à 9 salariés	1	7,1%
10 à 49 salariés	2	14,3%
50 à 99 salariés	2	14,3%
100 à 249 salariés	3	21,4%
250 à 499 salariés	1	7,1%
500 salariés et plus	5	35,7%
Total	14	100,0%



Lieu de travail	Effectif
France (hors ARA et IdF)	8
Auvergne Rhône-Alpes (ARA)	4
Ile-de-France (IdF)	1
Etranger	1
Total	14

Pays de lieu de travail	Effectif
Belgique	1
Total	1

Intitulé de l'emploi	Effectif
Ingénieur R&D	2
Technicienne R&D	2
Formulatrice	1
Formulatrice de carburants spéciaux	1
Formulatrice junior	1
Formulatrice peinture	1
Ingénieur chercheur	1
Ingénieur chimiste	1
Ingénieur formulation R&D	1
Professeur de physique-chimie	1
Technicienne de laboratoire	1
Technicienne qualité	1
Total	14

Salaire des diplômés occupant un emploi à temps plein (hors emploi à l'étranger)

Salaire net mensuel	Effectif	%
Entre 1500€ et 1749€	1	7,7%
Entre 1750€ et 1999€	4	30,8%
Entre 2000€ et 2499€	4	30,8%
non réponse	4	30,8%
Total	13	100,0%

Salaire net mensuel moyen : **1 927 €**

Salaire net mensuel médian : **1 970 €**

Adéquation formation-emploi

Sont pris en compte les répondants inscrits en formation initiale ou en alternance et hors poursuite d'études

	Parfaitement	Bien	Moyennement	Pas du tout	Total
A votre avis, votre emploi correspond-il à votre niveau de Master ?	2	8	3	1	14
%	14,3%	57,1%	21,4%	7,1%	100,0%

	Parfaitement	Bien	Moyennement	Un peu	Pas du tout	Total
A votre avis, votre emploi correspond-il à au contenu pédagogique de votre master ?	1	5	3	2	3	14
%	7,1%	35,7%	21,4%	14,3%	21,4%	100,0%

Satisfaction par rapport à l'emploi occupé

Sont pris en compte les répondants inscrits en formation initiale ou en alternance et hors poursuite d'études

Etes-vous satisfait(e) du contenu de votre emploi ?	effectif	%
Parfaitement	3	21,4%
Bien	7	50,0%
Moyennement	3	21,4%
Un peu	1	7,1%
Total :	14	100,0%

Etes-vous satisfait(e) de la rémunération ?	effectif	%
Parfaitement	1	7,1%
Bien	6	42,9%
Moyennement	6	42,9%
Pas du tout	1	7,1%
Total :	14	100,0%

Satisfaction par rapport à la formation

Sont pris en compte les répondants inscrits en formation initiale ou en alternance

	Bien	Moyennement	Un peu	Total
Etiez-vous satisfait(e) du contenu de votre formation de Master ?	9	4	5	18
%	50,0%	22,2%	27,8%	100,0%

	Oui	Non	Total
Si c'était à refaire, referiez-vous ce master ?	12	6	18
%	66,7%	33,3%	100,0%

Sont pris en compte les répondants qui ont déjà occupé un emploi et n'ont pas poursuivi d'études depuis l'obtention du diplôme

Votre formation de Master était-elle un bon moyen d'accès à l'emploi ?	effectif	%
Parfaitement	1	6,7%
Bien	2	13,3%
Moyennement	8	53,3%
Un peu	3	20,0%
Pas du tout	1	6,7%
Total :	15	100,0%

Votre stage de fin d'études ou votre année d'alternance étaient-ils important(e) dans votre insertion professionnelle ?	effectif	%
Parfaitement	10	66,7%
Bien	5	33,3%
Total :	15	100,0%

Formation continue et VAE

Formation continue	2
VAE	1
Total	3

Poursuite d'études	Non	3
Total	Total	3

Changement de situation professionnelle des diplômés occupant un emploi en début de formation	effectif
Changement d'emploi dans la même entreprise avec évolution du salaire	1
Pas de changement	1
Total	2

Situation actuelle des diplômés qui n'étaient pas en emploi en début de formation	effectif
En emploi	1
Total	1