

## Master Chimie

## Master Chimie (Formulation et Chimie Industrielle) M2P

Lancement de l'enquête	Relance téléphonique	Traitement de l'enquête	Diffusion des résultats
octobre 2015	octobre à décembre 2015	janvier à février 2016	mars 2016

Nombre de diplômés : 22

Promotion : 2013-2014

Nombre de répondants : 19

**Taux de réponse :** 86,4%

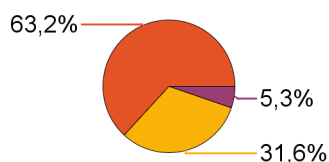
Nb répondants/Nb diplômés

### Caractéristique des répondants

	F	M	Effectif
Formation initiale	13	6	19
Total	13	6	19
%	68,4%	31,6%	100,0%

### Situation des diplômés (répondants) au moment de l'enquête - octobre 2015 -

- En emploi
- En recherche d'emploi
- En poursuite ou en reprise d'études



	Effectif
En emploi	12
En recherche d'emploi	6
En poursuite ou en reprise d'études	1
<b>Total</b>	<b>19</b>

### Hors poursuite d'études

	Effectif
En emploi	12
En recherche d'emploi	6
<b>Total</b>	<b>18</b>



### Poursuite d'études après l'obtention du diplôme



non	18
oui	1

Doctorat, thèse	Chimie (Université Lyon 1)	1
sous-total :		1
<b>Total :</b>		<b>1</b>

## Durée d'accès au 1er emploi

Sont pris en compte les répondants qui ont déjà occupé un 1er emploi (hors poursuite d'études)

	Effectif	%
Immédiatement	8	50,0%
Entre 1 et 3 mois	1	6,3%
Entre 4 et 6 mois	3	18,8%
Entre 7 et 9 mois	3	18,8%
Entre 10 et 12 mois	1	6,3%
<b>Total</b>	<b>16</b>	<b>100,0%</b>

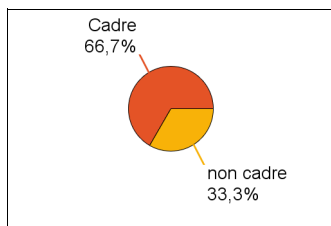
La durée moyenne d'accès au 1er emploi est de **3,1** mois.

La durée médiane d'accès au 1er emploi est de **0,5** mois.

## Emploi actuel

Sont pris en compte les répondants n'ayant pas poursuivi d'études

CSP	Effectif
Ingénieur, cadre, professions libérales	7
Professions intermédiaires : technicien, agent de maîtrise...	3
Personnel de catégorie A	1
Personnel de catégorie B	1
<b>Total</b>	<b>12</b>

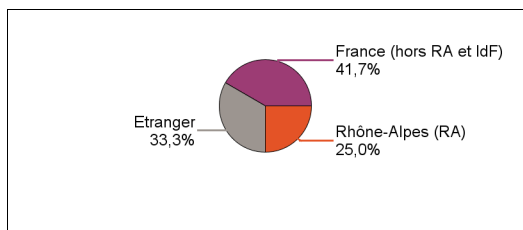


Employeur	Effectif
Une entreprise privée	9
La fonction publique d'Etat	2
Une entreprise publique (la Poste, SNCF, EDF, France Télévisions...)	1
<b>Total</b>	<b>12</b>

Statut d'emploi	Effectif
CDD	4
CDI	4
Intérimaire	3
Vacataire	1
<b>Total</b>	<b>12</b>

	Effectif
Temps plein	10
Temps partiel	2
<b>Total</b>	<b>12</b>

Taille de l'entreprise	Effectif
0 à 9 salariés	1
10 à 49 salariés	6
250 à 499 salariés	1
500 salariés et plus	3
50 à 99 salariés	1
<b>Total</b>	<b>12</b>



Intitulé de l'emploi occupé	Effectif
Chargée de projet R&D	1
Chef de projet chimie des produits naturels et réglementation	1
Enseignant	1
Ingénieur de recherche	1
Ingénieure chimiste peinture	1
Ingénieure d'application peintures et matériaux	1
Perfumery trainee	1
Responsable laboratoire R&D	1
Spécialiste formulation	1
Technicien développement galénique	1
Technicienne de laboratoire	1
Technicienne R&D chimie	1
<b>Total</b>	<b>12</b>

### Salaire des diplômés occupant un emploi à temps plein (hors emploi à l'étranger)

Salaire net mensuel	Effectif
Entre 1750€ et 1999€	4
Entre 2000€ et 2499€	3
<b>Total</b>	<b>7</b>

Lieu de travail	Effectif
France (hors RA et IdF)	5
Etranger	4
Rhône-Alpes (RA)	3
<b>Total</b>	<b>12</b>

Pays de lieu de travail	Effectif
Suisse	2
Algérie	1
Singapour	1
<b>Total</b>	<b>4</b>

Salaire net mensuel moyen **2 007** €

Salaire net mensuel médian **1 900** €

Salaire brut annuel moyen **31 000** €

Salaire brut annuel médian **29 000** €

## Adéquation formation-emploi

Sont pris en compte les répondants n'ayant pas poursuivi d'études

	Parfaitement	Bien	Moyennement	Un peu	Pas du tout	Total
A votre avis, votre emploi correspond-il à votre niveau de Master ?	5	2	2	1	2	12

	Bien	Moyennement	Un peu	Total
A votre avis, votre emploi correspond-il à au contenu pédagogique de votre master ?	6	5	1	12

## Satisfaction par rapport à l'emploi occupé

Sont pris en compte les répondants n'ayant pas poursuivi d'études

Etes-vous satisfait du contenu de votre emploi ?	effectif
Parfaitement	6
Bien	2
Moyennement	3
Un peu	1
Total :	12

Etes-vous satisfait de la rémunération ?	effectif
Parfaitement	3
Bien	4
Moyennement	2
Pas du tout	3
Total :	12

## Satisfaction par rapport à la formation

	Parfaitement	Bien	Moyennement	Un peu	Total
Etiez-vous satisfait du contenu de votre formation de Master ?	2	11	4	2	19
%	10,5%	57,9%	21,1%	10,5%	100,0%

	Oui	Non	Total
Si c'était à refaire, referiez-vous ce master ?	12	7	19
%	63,2%	36,8%	100,0%

**Sont pris en compte les répondants qui ont déjà occupé un emploi et n'ont pas poursuivi d'études depuis l'obtention du diplôme**

Votre formation de Master était-elle un bon moyen d'accès à l'emploi ?	effectif
Bien	6
Moyennement	6
Un peu	2
Pas du tout	2
Total :	16

Votre stage de fin d'études ou votre année d'alternance étaient-ils important dans votre insertion professionnelle ?	effectif
Parfaitement	6
Bien	7
Moyennement	1
Pas du tout	2
Total :	16