

Lancement de l'enquête	Relances téléphoniques	Traitement de l'enquête	Diffusion des résultats
Décembre 2015	Décembre 2015 à février 2016	Mars à juin 2016	Juin 2016

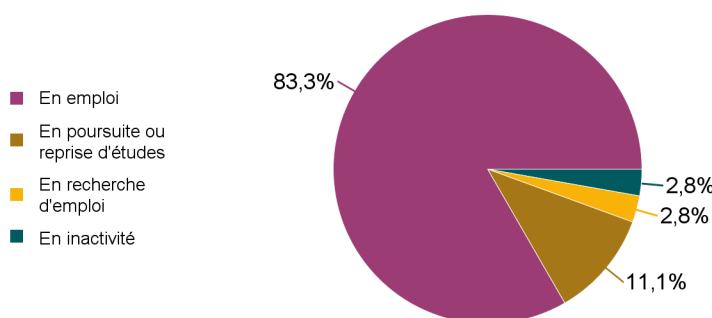
Nombre de diplômés :	46	Promotion :	2012-2013
Nombre de répondants :	36	Composante :	Institut Universitaire de Technologie
Taux de réponse	78,3%	Spécialité :	Licence pro Chargé d'Affaires en Ingénierie Electrique

Nb répondants / Nb diplômés

Caractéristiques des répondants

	Femme	Homme	Total	%
Formation en alternance	1	34	35	97,2%
VAE		1	1	2,8%
Total	1	35	36	100,0%
%	2,8%	97,2%	100,0%	-

Situation des diplômés (répondants) au moment de l'enquête - décembre 2015

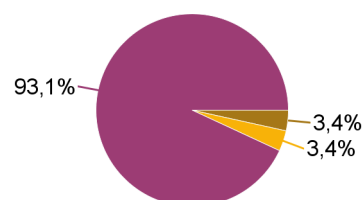


	Effectif
En emploi	30
En poursuite ou reprise d'études	4
En recherche d'emploi	1
En inactivité	1
Total	36

Hors poursuite d'études

	Effectif
En emploi	27
En recherche d'emploi	1
En inactivité	1
Total	29

- En emploi
- En recherche d'emploi
- En inactivité



Durée d'accès au 1er emploi

Diplômés ayant déjà occupé un emploi et n'ayant jamais poursuivi ou repris d'études

	Effectif
Immédiatement	9
Entre 1 et 3 mois	15
Entre 4 et 6 mois	1
Entre 7 et 9 mois	1
Entre 10 et 12 mois	1
Plus d'un an	1
Total	28

Nombre de mois de recherche du premier emploi

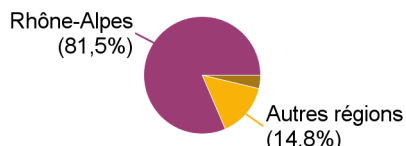
La durée moyenne d'accès au 1er emploi est de :	2,6 mois
La durée médiane d'accès au 1er emploi est de :	1,0 mois

Caractéristiques de l'emploi occupé en décembre 2015

Diplômés en emploi n'ayant jamais poursuivi ou repris d'études

Statut de l'emploi	Effectif	%
CDI	22	81,5%
CDD	2	7,4%
Intérimaire	2	7,4%
Fonctionnaire	1	3,7%
Total	27	100,0%

Lieu de travail



	Effectif
Rhône-Alpes	22
Autres régions	4
Ile-de-France	1
Total	27

Employeur

Type d'employeur	Effectif	%
Une entreprise privée	23	85,2%
Une entreprise publique	2	7,4%
La fonction publique d'Etat	1	3,7%
La fonction publique territoriale	1	3,7%
Total	27	100,0%

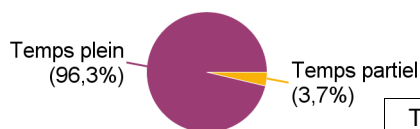
Taille de l'entreprise	Effectif	%
0 - 9 salariés	3	11,1%
10 - 49 salariés	13	48,1%
50 - 99 salariés	1	3,7%
100 - 249 salariés	4	14,8%
250 - 499 salariés	2	7,4%
500 salariés et plus	4	14,8%
Total	27	100,0%

Secteur de l'entreprise	Effectif	%
Construction	12	44,4%
Activités spécialisées, scientifiques et techniques	5	18,5%
Industrie manufacturière	3	11,1%
Production et distribution d'électricité, de gaz, de vapeur et d'air conditionné	2	7,4%
Arts et spectacles et activités récréatives	1	3,7%
Autres activités de services	1	3,7%
Enseignement	1	3,7%
Industries extractives	1	3,7%
Transports et entreposage	1	3,7%
Total	27	100,0%

Catégorie socio-professionnelle	Effectif	%
Technicien, agent de maîtrise, commercial	23	85,2%
Ingénieur, cadre, prof. libérales, prof. intellectuelles supérieures	2	7,4%
Personnel de cat. A	1	3,7%
Personnel de cat. C	1	3,7%
Total	27	100,0%

Intitulé de l'emploi	Effectif	%
Chargé d'affaires	4	14,8%
Assistant chargé d'affaires	2	7,4%
Technicien de maintenance	2	7,4%
Assistant ingénieur électrotechnique électronique	1	3,7%
Chargé de travaux TCE	1	3,7%
Chargé d'études électriques	1	3,7%
Conducteur de travaux	1	3,7%
Conducteur de travaux et électricité	1	3,7%
Dessinateur	1	3,7%
Dessinateur industriel	1	3,7%
Dessinateur projeteur	1	3,7%
Electricien	1	3,7%
Electricien éclairagiste	1	3,7%
Inspecteur	1	3,7%
Projeteur assistant chargé d'affaires	1	3,7%
Responsable d'affaires	1	3,7%
Responsable de chantier	1	3,7%
Technicien bureau d'études	1	3,7%
Technicien de maintenance centrale nucléaire	1	3,7%
Technicien de maintenance électrotechnique	1	3,7%
Technicien d'études	1	3,7%
Technicienne GTC	1	3,7%
Total	27	100,0%

Temps de travail



	Effectif
Temps plein	26
Temps partiel	1
Total	27

Salaire net mensuel (primes incluses) des diplômés occupant un emploi à temps plein

Salaire net mensuel	Effectif	%
Entre 1 300€ et 1 499€	3	11,5%
Entre 1 500€ et 1 799€	9	34,6%
Entre 1 800€ et 2 099€	5	19,2%
Entre 2 100€ et 2 499€	4	15,4%
Non réponse	5	19,2%
Total	26	100,0%

Salaire moyen	1 796 €
Salaire médian	1 757 €

Adéquation formation-emploi

Diplômés en emploi n'ayant jamais poursuivi ou repris d'études

	Parfaitement	Bien	Moyennement	Un peu	Total
A votre avis, votre emploi correspond-il à votre niveau de Licence Pro ?	5	13	8	1	27
%	18,5%	48,1%	29,6%	3,7%	100,0%

	Parfaitement	Bien	Moyennement	Un peu	Pas du tout	Total
A votre avis, votre emploi correspond-il au contenu pédagogique de votre Licence Pro ?	5	11	8	2	1	27
%	18,5%	40,7%	29,6%	7,4%	3,7%	100,0%

Satisfaction par rapport à l'emploi occupé

Diplômés en emploi n'ayant jamais poursuivi ou repris d'études

Etes-vous satisfait du contenu de votre emploi ?	Effectif	%
Parfaitement	9	33,3%
Bien	15	55,6%
Moyennement	3	11,1%
Total	27	100,0%

Etes-vous satisfait de votre rémunération ?	Effectif	%
Parfaitement	2	7,4%
Bien	13	48,1%
Moyennement	10	37,0%
Un peu	1	3,7%
Pas du tout	1	3,7%
Total	27	100,0%

Satisfaction par rapport à la formation

Etiez-vous satisfait de votre formation de Licence pro ?	Effectif	%
Parfaitement	4	11,1%
Bien	25	69,4%
Moyennement	5	13,9%
Un peu	1	2,8%
Pas du tout	1	2,8%
Total	36	100,0%

Si c'était à refaire, je referais ma licence pro ?	Effectif	%
Oui	33	91,7%
Non	3	8,3%
Total	36	100,0%

Sont pris en compte les répondants ayant déjà occupé un emploi et n'ayant jamais poursuivi d'études après la licence pro

Votre licence pro était-elle un bon moyen d'accès à l'emploi ?	Effectif	%
Parfaitement	9	32,1%
Bien	12	42,9%
Moyennement	5	17,9%
Un peu	1	3,6%
Formation non suivie	1	3,6%
Total	28	100,0%

Votre mise en situation professionnelle ou votre stage de fin d'études étaient-ils importants dans votre insertion professionnelle ?	Effectif	%
Parfaitement	11	39,3%
Bien	12	42,9%
Moyennement	2	7,1%
Pas du tout	1	3,6%
Formation non suivie	2	7,1%
Total	28	100,0%

Poursuite d'études après l'obtention du diplôme

	Effectif
Non	29
Oui	7
Total	36



Poursuite d'études :	Effectif
En 2013-2014 et 2014-2015	3
En 2013-2014, 2014-2015 et 2015-2016	3
En 2015-2016 uniquement	1
Total	7

Liste des formations suivies (dernier diplôme préparé)

Est prise en compte la formation suivie pendant la dernière année d'études

Master 1	Master Energie (Université Montpellier 2)	1
Sous-total		1
Master 2	Master EEAP ASIT (Université Lyon 1)	2
	Master EEAP (Université Lyon 1)	1
	Master Management des Opérations et Qualité (Université Lyon 3)	1
Sous-total		4
Ecole d'ingénieur	Formation d'Ingénieur par l'Apprentissage (CESI (69))	1
Sous-total		1
Ecole de commerce	Stratégie et Développement d'Affaires Internationales (EM Lyon)	1
Sous-total		1
Total		7