

Lancement de l'enquête	Relances téléphoniques	Traitement de l'enquête	Diffusion des résultats
Décembre 2015	Décembre 2015 à février 2016	Mars à juin 2016	Juin 2016

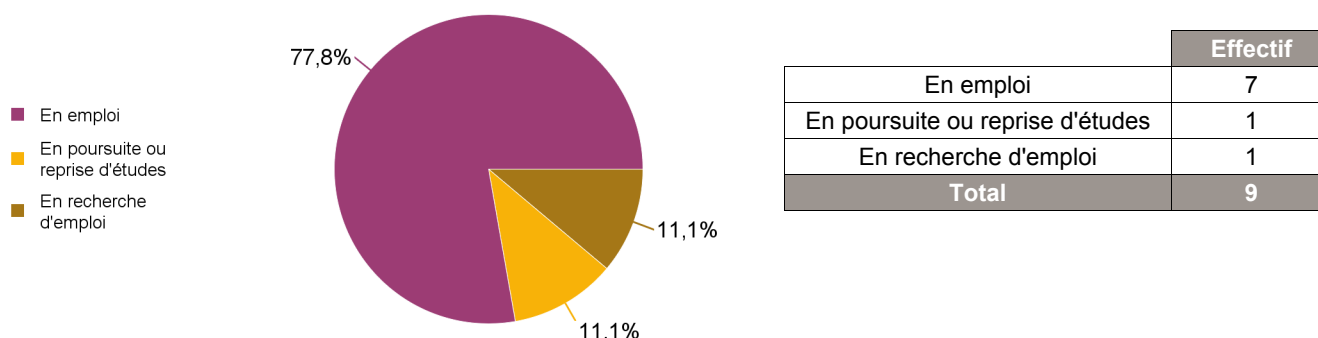
Nombre de diplômés :	10	Promotion :	2012-2013
Nombre de répondants :	9	Composante :	Institut Universitaire de Technologie
<u>Taux de réponse</u>	<u>90,0%</u>	Spécialité :	Licence pro Cadre de santé

Nb répondants / Nb diplômés

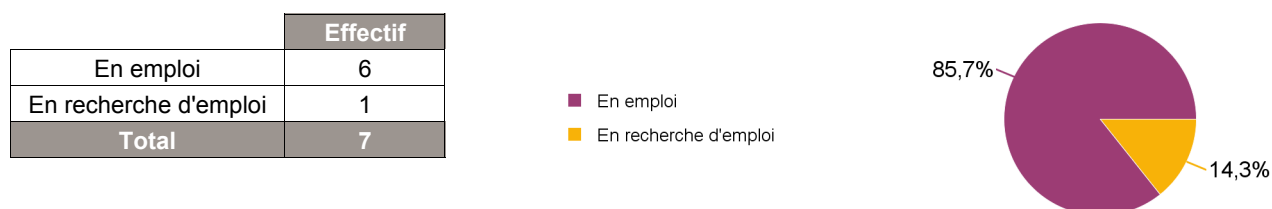
Caractéristiques des répondants

	Femme	Homme	Total	%
Formation continue	7	2	9	100,0%
Total	7	2	9	100,0%
%	77,8%	22,2%	100,0%	-

Situation des diplômés (répondants) au moment de l'enquête - décembre 2015



Hors poursuite d'études



Durée d'accès au 1er emploi

Diplômés ayant déjà occupé un emploi et n'ayant jamais poursuivi ou repris d'études

	Effectif
Immédiatement	4
Entre 1 et 3 mois	3
Total	7

Nombre de mois de recherche du premier emploi

La durée moyenne d'accès au 1er emploi est de :	0,6 mois
La durée médiane d'accès au 1er emploi est de :	0,0 mois

Caractéristiques de l'emploi occupé en décembre 2015

Diplômés en emploi n'ayant jamais poursuivi ou repris d'études

Statut de l'emploi	Effectif
CDI	6
Total	6

Catégorie socio-professionnelle	Effectif
Ingénieur, cadre, prof. libérales, prof. intellectuelles supérieures	4
Personnel de cat. A	1
Technicien, agent de maîtrise, commercial	1
Total	6

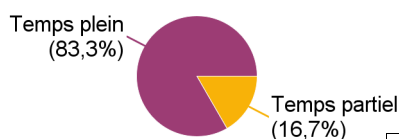
Lieu de travail



	Effectif
Rhône-Alpes	5
Autres régions	1
Total	6

Intitulé de l'emploi	Effectif
Cadre de santé	5
Responsable du service de chirurgie ambulatoire	1
Total	6

Temps de travail



	Effectif
Temps plein	5
Temps partiel	1
Total	6

Employeur

Type d'employeur	Effectif
Un organisme à but non lucratif ou une association	3
Une entreprise privée	2
La fonction publique hospitalière	1
Total	6

Taille de l'entreprise	Effectif
50 - 99 salariés	1
100 - 249 salariés	2
500 salariés et plus	3
Total	6

Secteur de l'entreprise	Effectif
Santé humaine et action sociale	6
Total	6

Salaire net mensuel (primes incluses) des diplômés occupant un emploi à temps plein

Salaire net mensuel	Effectif
Entre 2 100€ et 2 499€	2
2 500€ et plus	2
Non réponse	1
Total	5

Adéquation formation-emploi

Diplômés en emploi n'ayant jamais poursuivi ou repris d'études

	Parfaitement	Bien	Total
A votre avis, votre emploi correspond-il à votre niveau de Licence Pro ?	5	1	6

	Parfaitement	Bien	Total
A votre avis, votre emploi correspond-il au contenu pédagogique de votre Licence Pro ?	4	2	6

Satisfaction par rapport à l'emploi occupé

Diplômés en emploi n'ayant jamais poursuivi ou repris d'études

Etes-vous satisfait du contenu de votre emploi ?	Effectif
Parfaitement	5
Bien	1
Total	6

Etes-vous satisfait de votre rémunération ?	Effectif
Parfaitement	1
Bien	2
Moyennement	2
Pas du tout	1
Total	6

Satisfaction par rapport à la formation

Etiez-vous satisfait de votre formation de Licence pro ?	Effectif
Parfaitement	5
Bien	4
Total	9

Si c'était à refaire, je referais ma licence pro ?	Effectif
Oui	9
Total	9

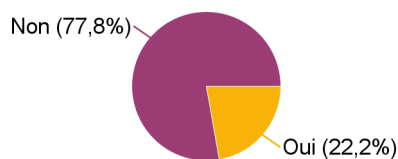
Sont pris en compte les répondants ayant déjà occupé un emploi et n'ayant jamais poursuivi d'études après la licence pro

Votre licence pro était-elle un bon moyen d'accès à l'emploi ?	Effectif
Parfaitement	4
Bien	1
Moyennement	1
Pas du tout	1
Total	7

Votre mise en situation professionnelle ou votre stage de fin d'études étaient-ils importants dans votre insertion professionnelle ?	Effectif
Parfaitement	2
Bien	1
Moyennement	1
Un peu	1
Pas du tout	2
Total	7

Poursuite d'études après l'obtention du diplôme

	Effectif
Non	7
Oui	2
Total	9



Poursuite d'études :	Effectif
En 2014-2015 uniquement	1
En 2014-2015 et 2015-2016	1
Total	2

Liste des formations suivies (dernier diplôme préparé)

Est prise en compte la formation suivie pendant la dernière année d'études

Master 2	Master Politiques publiques de santé (Université Grenoble 2)	1
	Master Sciences de l'éducation (Université d'Aix-Marseille)	1
Total		2