

Master BIPN

Master BIPN (Physiologie et pathologie musculaires) M2R

Lancement de l'enquête	Relance téléphonique	Traitement de l'enquête	Diffusion des résultats
octobre 2015	octobre à décembre 2015	janvier à février 2016	mars 2016

Nombre de diplômés : 13

Promotion : 2013-2014

Nombre de répondants : 10

Taux de réponse : 76,9%

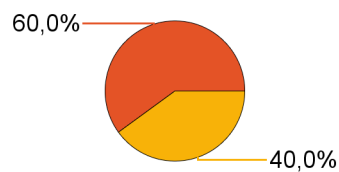
Nb répondants/Nb diplômés

Caractéristique des répondants

	F	M	Effectif
Formation initiale	7	3	10
Total	7	3	10
%	70,0%	30,0%	100,0%

Situation des diplômés (répondants) au moment de l'enquête - octobre 2015 -

■ En poursuite ou en reprise d'études
■ En emploi



	Effectif
En poursuite ou en reprise d'études	6
En emploi	4
Total	10

Hors poursuite d'études

	Effectif
En emploi	2
Total	2

■ En emploi

100,0%

Poursuite d'études après l'obtention du diplôme



oui	8
non	2

DES	Médecine (Université Lyon 1)	1
	Pharmacie (Université Lyon 1)	1
sous-total :		2
Doctorat, thèse	Biologie cellulaire (Université Grenoble 1)	1
	Biologie (Université Lyon 1)	1
	non précisé (Université de Brest)	1
	STAPS (Université Lyon 1 / Université de Laval (Canada))	1
sous-total :		4

Ecole d'ingénieur	Génie des procédés biotechnologiques (ENSIC / CPE Lyon)	1
		sous-total : 1
Master 2	Compétences complémentaires en informatique (Université Lyon 1)	1
		sous-total : 1
Total :		8

Durée d'accès au 1er emploi

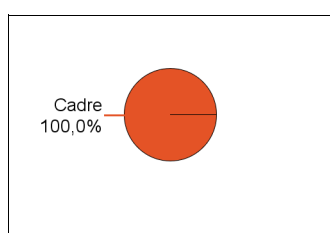
Sont pris en compte les répondants qui ont déjà occupé un 1er emploi (hors poursuite d'études)

	Effectif
Immédiatement	1
Entre 1 et 3 mois	1
Total	2

Emploi actuel

Sont pris en compte les répondants n'ayant pas poursuivi d'études

CSP	Effectif
Ingénieur, cadre, professions libérales	1
Personnel de catégorie A	1
Total	2

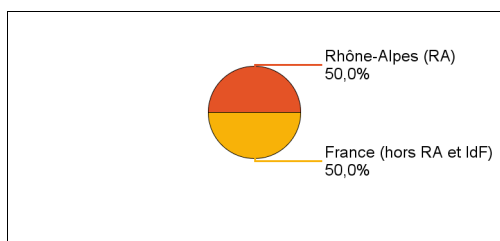


Employeur	Effectif
La fonction publique hospitalière	1
Vous-même	1
Total	2

Statut d'emploi	Effectif
CDD	1
Prof. libérale, indépendant, chef d'entreprise, auto-entrepreneur	1
Total	2

	Effectif
Temps plein	2
Total	2

Taille de l'entreprise	Effectif
0 à 9 salariés	1
500 salariés et plus	1
Total	2



Intitulé de l'emploi occupé	Effectif
Interne en médecine	1
Ostéopathe	1
Total	2

Salaire des diplômés occupant un emploi à temps plein (hors emploi à l'étranger)

Salaire net mensuel	Effectif
Entre 1750€ et 1999€	1
2500€ et plus	1
Total	2

Adéquation formation-emploi

Sont pris en compte les répondants n'ayant pas poursuivi d'études

	Bien	Pas du tout	Total
A votre avis, votre emploi correspond-il à votre niveau de Master ?	1	1	2

	Bien	Moyennement	Total
A votre avis, votre emploi correspond-il à au contenu pédagogique de votre master ?	1	1	2

Satisfaction par rapport à l'emploi occupé

Sont pris en compte les répondants n'ayant pas poursuivi d'études

Etes-vous satisfait du contenu de votre emploi ?	effectif
Bien	1
Moyennement	1
Total :	2

Etes-vous satisfait de la rémunération ?	effectif
Parfaitement	1
Pas du tout	1
Total :	2

Satisfaction par rapport à la formation

	Parfaitement	Bien	Moyennement	Total
Etiez-vous satisfait du contenu de votre formation de Master ?	5	4	1	10

	Oui	Non	Total
Si c'était à refaire, referiez-vous ce master ?	9	1	10

Sont pris en compte les répondants qui ont déjà occupé un emploi et n'ont pas poursuivi d'études depuis l'obtention du diplôme

Votre formation de Master était-elle un bon moyen d'accès à l'emploi ?	effectif
Bien	1
Moyennement	1
Total :	2

Votre stage de fin d'études ou votre année d'alternance étaient-ils important dans votre insertion professionnelle ?	effectif
Bien	1
Un peu	1
Total :	2