

Master BI : Phys Neuro

Master BIPN (Neurosciences) M2R

| Lancement de l'enquête | Relance téléphonique | Traitement de l'enquête | Diffusion des résultats |
|------------------------|-------------------------|-------------------------|-------------------------|
| octobre 2016 | octobre à décembre 2016 | janvier à février 2017 | mars 2017 |

| | |
|----------------------|----|
| Nombre de diplômés : | 28 |
|----------------------|----|

| | |
|-------------|-----------|
| Promotion : | 2014-2015 |
|-------------|-----------|

| | |
|------------------------|-------|
| Nombre de répondants : | 24 |
| Taux de réponse : | 85,7% |

Nb répondants/Nb diplômés

Caractéristique des répondants

| | F | M | Effectif | % |
|--------------------|-------|-------|----------|--------|
| Formation initiale | 18 | 5 | 23 | 95,8% |
| Formation continue | | 1 | 1 | 4,2% |
| Total | 18 | 6 | 24 | 100,0% |
| % | 75,0% | 25,0% | 100,0% | |

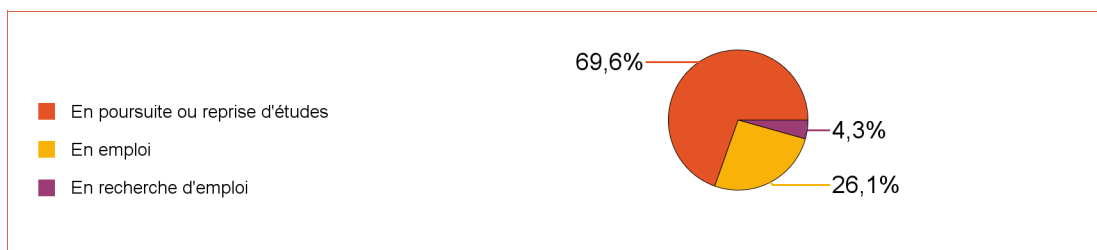
Situation à l'entrée en formation des diplômés inscrits en formation continue ou en VAE

| | Effectif |
|-----------|----------|
| En emploi | 1 |
| Total | 1 |

Les diplômés en emploi en début de formation sont exclus. Ils feront l'objet d'une étude spécifique en fin de document.

Situation des diplômés (répondants) au moment de l'enquête - octobre 2016 -

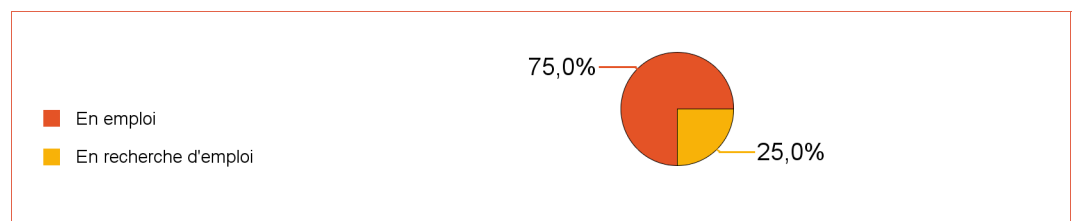
Ne sont pas pris en compte les diplômés inscrits en formation continue ou en VAE qui étaient en emploi en début de formation



| | Effectif |
|----------------------------------|----------|
| En poursuite ou reprise d'études | 16 |
| En emploi | 6 |
| En recherche d'emploi | 1 |
| Total | 23 |

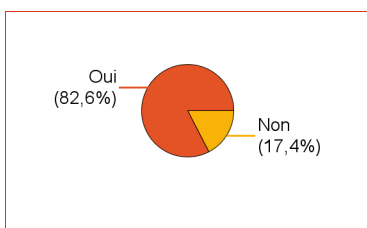
Hors poursuite d'études

| | Effectif |
|-----------------------|----------|
| En emploi | 3 |
| En recherche d'emploi | 1 |
| Total | 4 |



Poursuite d'études après l'obtention du diplôme

Ne sont pas pris en compte les diplômés inscrits en formation continue ou en VAE qui étaient en emploi en début de formation



| | |
|-----|----|
| Oui | 19 |
| Non | 4 |

| Type de diplôme | Intitulé de la formation suivie (Etablissement) | Effectif |
|---------------------|---|----------|
| DE | Médecine (Université de Dijon) | 1 |
| | Médecine (Université Lyon 1) | 1 |
| sous-total : | | 2 |
| DES | Médecine (Université Lyon 1) | 1 |
| sous-total : | | 1 |
| Doctorat, thèse | Neurosciences (Université Lyon 1) | 8 |
| | Neurosciences (Université du Luxembourg (Luxembourg)) | 1 |
| | Organization, plasticity and connectivity of the human cerebellum (Université Lyon 1) | 1 |

| Type de diplôme | Intitulé de la formation suivie (Etablissement) | Effectif |
|---------------------|--|-----------|
| Doctorat, thèse | Physiologie et pathologies musculaires (Université Grenoble-Alpes) | 1 |
| | Psychiatry (University of Edinburgh (Royaume-Uni)) | 1 |
| | Science cognitive philosophie (ENS Lyon) | 1 |
| | Social and cognitive neuroscience (Sapienza - Università di Roma (Italie)) | 1 |
| sous-total : | | 14 |
| Master 2 | BIPN Bioexpérimentation animale (Université Lyon 1) | 1 |
| | MEEF (Université Catholique de Lyon) | 1 |
| sous-total : | | 2 |
| Total | | 19 |

Durée d'accès au 1er emploi

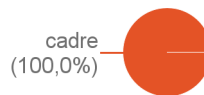
Sont pris en compte les répondants inscrits en formation initiale ou en alternance et qui ont déjà occupé un 1er emploi (hors poursuite d'études)

| | Effectif |
|-------------------|----------|
| Immédiatement | 1 |
| Entre 1 et 3 mois | 3 |
| Total | 4 |

Emploi actuel

Sont pris en compte les répondants inscrits en formation initiale ou en alternance et hors poursuite d'études

| CSP | Effectif |
|--|----------|
| Personnel de catégorie A | 2 |
| Ingénieur, cadre, professions libérales, professions intellectuelles supérieures | 1 |
| Total | 3 |

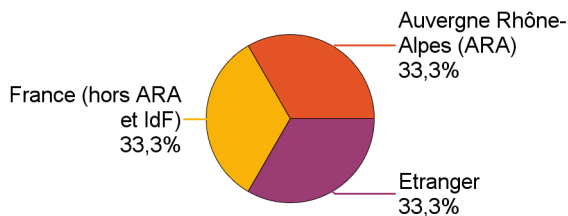


| Employeur | Effectif |
|--|----------|
| La fonction publique d'Etat | 1 |
| La fonction publique hospitalière | 1 |
| Une entreprise publique (la Poste, SNCF, EDF, france Télévisions...) | 1 |
| Total | 3 |

| Statut d'emploi | Effectif |
|-----------------|----------|
| CDD | 3 |
| Total | 3 |

| | Effectif |
|--------------|----------|
| Temps plein | 3 |
| Total | 3 |

| Taille de l'entreprise | Effectif |
|------------------------|----------|
| 10 à 49 salariés | 1 |
| 500 salariés et plus | 1 |
| non réponse | 1 |
| Total | 3 |



| Intitulé de l'emploi | Effectif |
|----------------------|----------|
| Ingénieur d'études | 1 |
| Junior specialist | 1 |
| Médecin spécialiste | 1 |
| Total | 3 |

Salaire des diplômés occupant un emploi à temps plein (hors emploi à l'étranger)

| Lieu de travail | Effectif |
|----------------------------|----------|
| Auvergne Rhône-Alpes (ARA) | 1 |
| France (hors ARA et IdF) | 1 |
| Etranger | 1 |
| Total | 3 |

| Pays de lieu de travail | Effectif |
|-------------------------|----------|
| Etats-Unis | 1 |
| Total | 1 |

| Salaire net mensuel | Effectif |
|----------------------|----------|
| Entre 1500€ et 1749€ | 1 |
| 2500€ et plus | 1 |
| Total | 2 |

Adéquation formation-emploi

Sont pris en compte les répondants inscrits en formation initiale ou en alternance et hors poursuite d'études

| | Parfaitement | Bien | non réponse | Total |
|--|--------------|------|-------------|-------|
| A votre avis, votre emploi correspond-il à votre niveau de Master ? | 1 | 1 | 1 | 3 |

| | Bien | non réponse | Total |
|--|------|-------------|-------|
| A votre avis, votre emploi correspond-il à au contenu pédagogique de votre master ? | 2 | 1 | 3 |

Satisfaction par rapport à l'emploi occupé

Sont pris en compte les répondants inscrits en formation initiale ou en alternance et hors poursuite d'études

| Etes-vous satisfait(e) du contenu de votre emploi ? | effectif |
|---|----------|
| Bien | 2 |
| non réponse | 1 |
| Total : | 3 |

| Etes-vous satisfait(e) de la rémunération ? | effectif |
|---|----------|
| Bien | 1 |
| Moyennement | 1 |
| non réponse | 1 |
| Total : | 3 |

Satisfaction par rapport à la formation

Sont pris en compte les répondants inscrits en formation initiale ou en alternance

| | Parfaitement | Bien | Moyennement | non réponse | Total |
|--|--------------|-------|-------------|-------------|--------|
| Etiez-vous satisfait(e) du contenu de votre formation de Master ? | 6 | 14 | 2 | 1 | 23 |
| % | 26,1% | 60,9% | 8,7% | 4,3% | 100,0% |

| | Oui | Non | non réponse | Total |
|--|-------|------|-------------|--------|
| Si c'était à refaire, referiez-vous ce master ? | 20 | 2 | 1 | 23 |
| % | 87,0% | 8,7% | 4,3% | 100,0% |

Sont pris en compte les répondants qui ont déjà occupé un emploi et n'ont pas poursuivi d'études depuis l'obtention du diplôme

| Votre formation de Master était-elle un bon moyen d'accès à l'emploi ? | effectif |
|--|----------|
| Bien | 1 |
| Moyennement | 1 |
| Un peu | 1 |
| non réponse | 1 |
| Total : | 4 |

| Votre stage de fin d'études ou votre année d'alternance étaient-ils important(e) dans votre insertion professionnelle ? | effectif |
|---|----------|
| Parfaitement | 1 |
| Bien | 1 |
| Un peu | 1 |
| non réponse | 1 |
| Total : | 4 |

Formation continue et VAE

| | |
|--------------------|----------|
| Formation continue | 1 |
| Total | 1 |

| | | |
|---------------------------|--------------|----------|
| Poursuite d'études | Oui | 1 |
| | Total | 1 |

| Changement de situation professionnelle des diplômés occupant un emploi en début de formation | effectif |
|---|----------|
| Pas de changement | 1 |
| Total | 1 |