

Master BIPN

Master BIPN (Neurosciences) M2R

Lancement de l'enquête	Relance téléphonique	Traitement de l'enquête	Diffusion des résultats
octobre 2015	octobre à décembre 2015	janvier à février 2016	mars 2016

Nombre de diplômés : 28

Promotion : 2013-2014

Nombre de répondants : 23

Taux de réponse : 82,1%

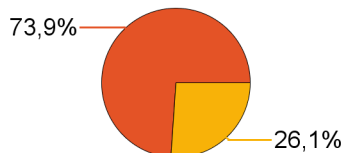
Nb répondants/Nb diplômés

Caractéristique des répondants

	F	M	Effectif
Formation initiale	16	7	23
Total	16	7	23
%	69,6%	30,4%	100,0%

Situation des diplômés (répondants) au moment de l'enquête - octobre 2015 -

- En poursuite ou en reprise d'études
- En emploi



	Effectif
En poursuite ou en reprise d'études	17
En emploi	6
Total	23

Hors poursuite d'études

	Effectif
En emploi	4
Total	4



Poursuite d'études après l'obtention du diplôme



oui	19
non	4

DE	Pharmacie (Université de Dijon)	1
	sous-total :	1
DES	Médecine (Université Lyon 1)	1
	sous-total :	1
Doctorat, thèse	Neurosciences (Université de Bâle (Suisse))	1
	Neurosciences (Université de Sydney (Australie))	1
	Neurosciences (Université Grenoble 1)	1
	Neurosciences (Université Lyon 1)	9

Doctorat, thèse	Neurosciences (Université Saint-Etienne)	1
	Psychologie (University of Jyväskylä (Finlande))	1
sous-total :		14
DU	Thérapie comportementale et cognitive (Université Lyon 1)	1
	sous-total :	
Master 1	MEEF (Université Lyon 1)	1
	sous-total :	
Master 2	MEFF PE (Université Lyon 1)	1
	sous-total :	
Total :		19

Durée d'accès au 1er emploi

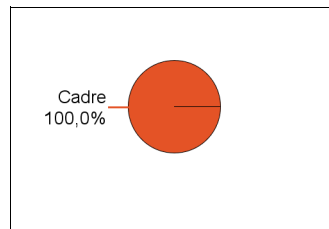
Sont pris en compte les répondants qui ont déjà occupé un 1er emploi (hors poursuite d'études)

	Effectif
Immédiatement	2
Entre 4 et 6 mois	1
Plus d'1 an	1
Total	4

Emploi actuel

Sont pris en compte les répondants n'ayant pas poursuivi d'études

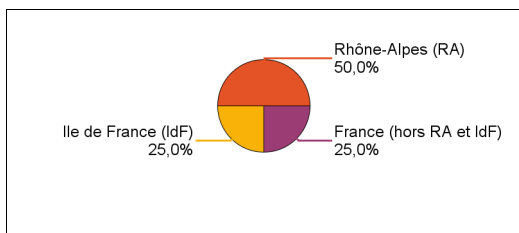
CSP	Effectif
Personnel de catégorie A	3
Ingénieur, cadre, professions libérales	1
Total	4



Employeur	Effectif
La fonction publique hospitalière	2
La fonction publique d'Etat	1
Une entreprise privée	1
Total	4

Statut d'emploi	Effectif
CDD	3
Vacataire	1
Total	4

Taille de l'entreprise	Effectif
10 à 49 salariés	1
100 à 249 salariés	1
500 salariés et plus	2
Total	4



	Effectif
Temps plein	3
Temps partiel	1
Total	4

Intitulé de l'emploi occupé	Effectif
Chef de clinique assistant des hôpitaux	2
Ingénieure d'études	2
Total	4

Salaire des diplômés occupant un emploi à temps plein (hors emploi à l'étranger)

Salaire net mensuel	Effectif
Entre 1750€ et 1999€	1
2500€ et plus	2
Total	3

Lieu de travail	Effectif
Rhône-Alpes (RA)	2
Ile de France (IdF)	1
France (hors RA et IdF)	1
Total	4

Adéquation formation-emploi

Sont pris en compte les répondants n'ayant pas poursuivi d'études

	Parfaitement	Total
A votre avis, votre emploi correspond-il à votre niveau de Master ?	4	4

	Parfaitement	Bien	Pas du tout	Total
A votre avis, votre emploi correspond-il à au contenu pédagogique de votre master ?	2	1	1	4

Satisfaction par rapport à l'emploi occupé

Sont pris en compte les répondants n'ayant pas poursuivi d'études

Etes-vous satisfait du contenu de votre emploi ?	effectif
Parfaitement	4
Total :	4

Etes-vous satisfait de la rémunération ?	effectif
Parfaitement	2
Bien	1
Moyennement	1
Total :	4

Satisfaction par rapport à la formation

	Parfaitement	Bien	Moyennement	Total
Etiez-vous satisfait du contenu de votre formation de Master ?	8	11	4	23
%	34,8%	47,8%	17,4%	100,0%

	Oui	Non	Total
Si c'était à refaire, referiez-vous ce master ?	22	1	23
%	95,7%	4,3%	100,0%

Sont pris en compte les répondants qui ont déjà occupé un emploi et n'ont pas poursuivi d'études depuis l'obtention du diplôme

Votre formation de Master était-elle un bon moyen d'accès à l'emploi ?	effectif
Bien	2
Moyennement	2
Total :	4

Votre stage de fin d'études ou votre année d'alternance étaient-ils important dans votre insertion professionnelle ?	effectif
Parfaitement	2
Bien	2
Total :	4