

## Master BIPN

## Master Neurosciences M2R

Lancement de l'enquête	Relance téléphonique	Traitement de l'enquête	Diffusion des résultats
octobre 2013	octobre 2013 à janvier 2014	février à mars 2014	avril 2014

Nombre de diplômés :	23
----------------------	----

Promotion :	2011-2012
-------------	-----------

Nombre de répondants :	17
<b>Taux de réponse :</b>	<b>73,9%</b>

Nb répondants/Nb diplômés

## Caractéristique des répondants

	F	M	Effectif	%
Formation initiale	9	5	14	82,4%
Formation continue	1	2	3	17,6%
Total	10	7	17	100%
%	58,8%	41,2%	100%	

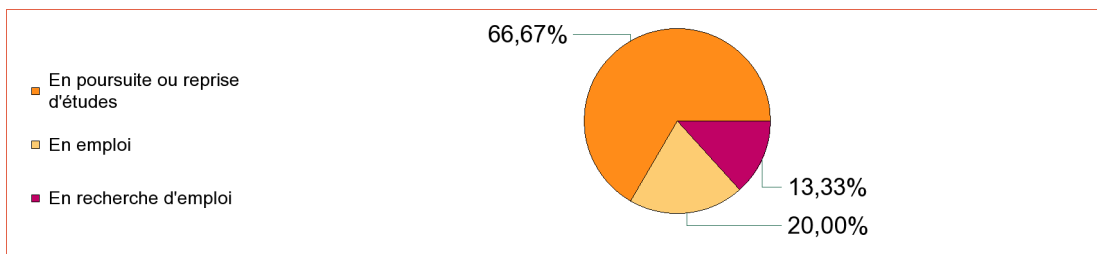
### Situation à l'entrée en formation des diplômés inscrits en formation continue ou en VAE

	Effectif
En emploi	2
En recherche d'emploi	1
Total	3

Les diplômés en emploi en début de formation sont exclus. ils feront l'objet d'une étude spécifique en fin de document.

## Situation des diplômés (répondants) au moment de l'enquête - octobre 2013 -

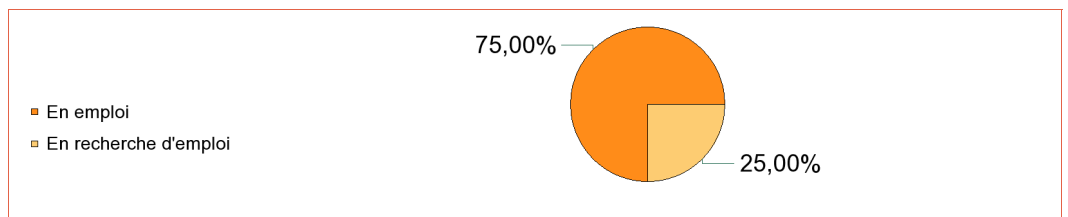
Ne sont pas pris en compte les diplômés inscrits en formation continue ou en VAE qui étaient en emploi en début de formation



	Effectif
En emploi	3
En poursuite ou reprise d'études	10
En recherche d'emploi	2
Total	15

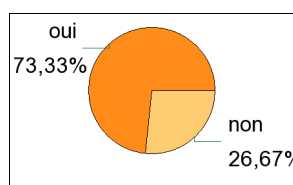
## Hors poursuite d'études

	Effectif
En emploi	3
En recherche d'emploi	1
Total	4



## Poursuite d'études après l'obtention du diplôme

Ne sont pas pris en compte les diplômés inscrits en formation continue ou en VAE qui étaient en emploi en début de formation



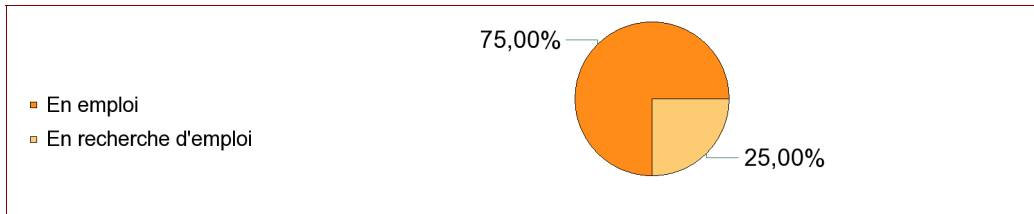
oui	11
non	4
Total :	15

Type de formation	Formation suivie (Etablissement)	Effectif
Autre	Assistant chef de clinique (Université Lyon 1)	1
	ESSEP 5 (Université catholique de Lyon)	1
sous-total :		2
DE	Médecine (Université Lyon 1)	1
	sous-total :	
Doctorat, thèse	Audiologie et neurophysiologie (Université Lyon 1)	1
	Neurosciences cognitives (Université Lyon 1)	1
	Neurosciences (Université Lyon 1)	2
	non précisé (Université Lyon 1)	1
sous-total :		5

Type de formation	Formation suivie (Etablissement)	Effectif
DU	Neurovasculaire (Université Paris 5)	1
	sous-total :	1
Ecole d'ingénieur	Ingénieur en biochimie et biotechnologies (INSA Lyon)	1
	sous-total :	1
Master 2 pro	Administration des entreprises (Université de Saint-Etienne)	1
	sous-total :	1
Total :		11

## Situation actuelle des diplômés

Sont pris en compte les répondants inscrits en formation initiale ou en apprentissage et hors poursuite d'études



	Effectif
En emploi	3
En recherche d'emploi	1
Total	4

## Durée d'accès au 1er emploi

Sont pris en compte les répondants inscrits en formation initiale ou en apprentissage et qui ont déjà occupé un 1er emploi (hors poursuite d'études)

	Effectif
Immédiatement	2
Entre 1 et 3 mois	2
Total	4

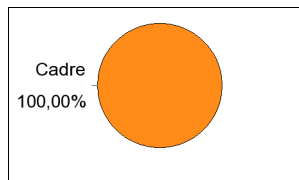
La durée moyenne d'accès au 1er emploi est de 1,5 mois.

La durée médiane d'accès au 1er emploi est de 1,5 mois.

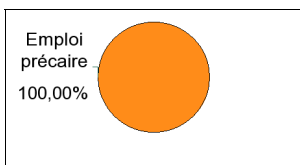
## Emploi actuel

Sont pris en compte les répondants inscrits en formation initiale ou en apprentissage et hors poursuite d'études

CSP	Effectif
Ingénieur, cadre, profession libérale	3
Total	3



Employeur	Effectif
La fonction publique d'état	1
La fonction publique hospitalière	1
Une entreprise privée	1
Total	3



Statut d'emploi	Effectif
CDD	3
Total	3

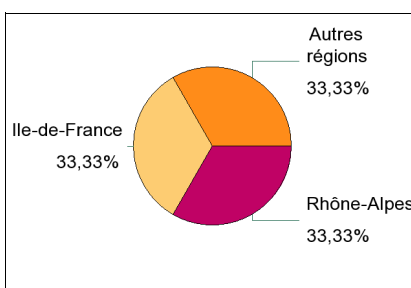
Taille de l'entreprise	Effectif
10 à 49 salariés	2
500 salariés et plus	1
Total	3

Lieu de travail	Effectif
Autres régions	1
Ile-de-France	1
Rhône-Alpes	1
Total	3

	Effectif
Temps plein	3
Total	3

### Salaire des diplômés occupant un emploi à temps plein

Salaire net mensuel	Effectif
Entre 1200€ et 1499€	1
2500€ et plus	1
non réponse	1
Total	3



Emploi occupé	Effectif
ingénieur d'études	2
neurologue	1
Total	3

Salaire net mensuel moyen	1 925	€
Salaire net mensuel médian	1 925	€

Salaire brut annuel moyen	32 250	€
Salaire brut annuel médian	32 250	€

## Adéquation formation-emploi

Sont pris en compte les répondants inscrits en formation initiale ou en apprentissage et hors poursuite d'études

	Parfaitement	Moyennement	Total
A votre avis, votre emploi correspond-il à votre niveau de Master ?	2	1	3

	Bien	Moyennement	Total
A votre avis, votre emploi correspond-il au contenu pédagogique de votre master ?	2	1	3

## Satisfaction par rapport à l'emploi occupé

Sont pris en compte les répondants inscrits en formation initiale ou en apprentissage et hors poursuite d'études

Etes-vous satisfait du contenu de votre emploi ?	effectif
Parfaitement	2
Moyennement	1
Total :	3

Etes-vous satisfait de la rémunération ?	effectif
Parfaitement	1
Moyennement	2
Total :	3

## Satisfaction par rapport à la formation

Sont pris en compte les répondants inscrits en formation initiale ou en apprentissage

	Parfaitement	Bien	Moyennement	Total
Etiez-vous satisfait du contenu de votre formation de Master ?	5	7	2	14

	Oui	Non	Total
Si c'était à refaire, referiez-vous ce master ?	12	2	14

Sont pris en compte les répondants qui ont déjà occupé un emploi et n'ont pas poursuivi d'études depuis l'obtention du diplôme

Votre formation de Master était-elle un bon moyen d'accès à l'emploi ?	effectif
Bien	3
Moyennement	1
Total :	4

Votre stage de fin d'études ou votre année d'alternance étaient-ils important dans votre insertion professionnelle ?	effectif
Parfaitement	1
Bien	3
Total :	4

## Formation continue et VAE

Formation continue	3
Total	3

Poursuite d'études	non	1
	oui	2
Total		3

Changement de situation professionnelle des diplômés occupant un emploi en début de formation	effectif
Changement d'emploi dans la même entreprise sans évolution du salaire	1
Pas de changement	1
Total	2

Situation actuelle des diplômés qui n'étaient pas en emploi en début de formation	effectif
En poursuite ou reprise d'études	1
Total	1