

<b>Lancement de l'enquête</b>	<b>Relances téléphoniques</b>	<b>Traitement de l'enquête</b>	<b>Diffusion des résultats</b>
Décembre 2015	Décembre 2015 à février 2016	Mars à juin 2016	Juin 2016

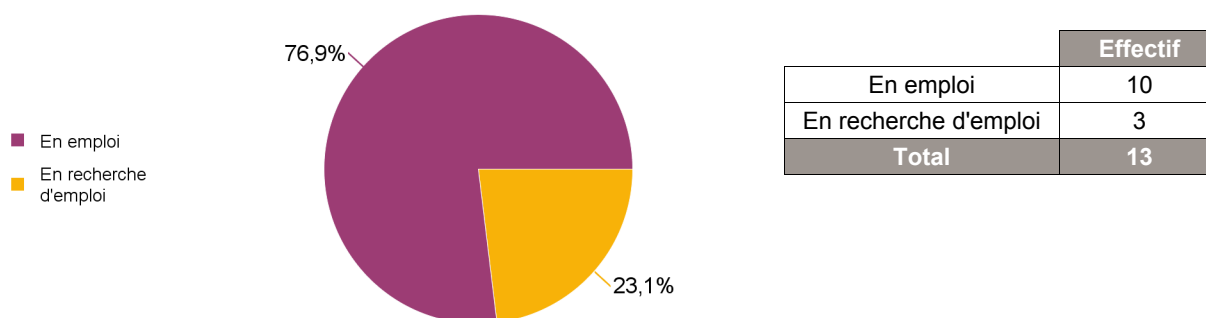
<b>Nombre de diplômés :</b>	<b>13</b>	<b>Promotion :</b>	<b>2012-2013</b>
<b>Nombre de répondants :</b>	<b>13</b>	<b>Composante :</b>	<b>Département de Biologie</b>
<b>Taux de réponse</b>	<b>100,0%</b>	<b>Spécialité :</b>	<b>Licence pro Productions végétales Biotechnologies végétales &amp; création variétale</b>

Nb répondants / Nb diplômés

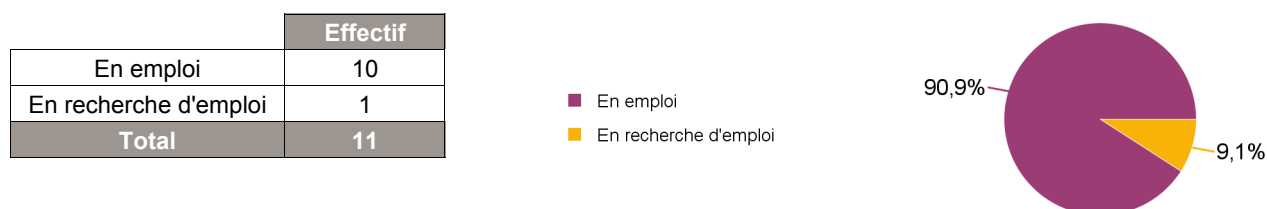
### Caractéristiques des répondants

	Femme	Homme	Total	%
Formation initiale	6	1	7	53,8%
Formation en alternance	4	1	5	38,5%
Formation continue	1		1	7,7%
<b>Total</b>	<b>11</b>	<b>2</b>	<b>13</b>	<b>100,0%</b>
<b>%</b>	<b>84,6%</b>	<b>15,4%</b>	<b>100,0%</b>	<b>-</b>

### Situation des diplômés (répondants) au moment de l'enquête - décembre 2015



### Hors poursuite d'études



### Durée d'accès au 1er emploi

Diplômés ayant déjà occupé un emploi et n'ayant jamais poursuivi ou repris d'études

	Effectif
Immédiatement	2
Entre 1 et 3 mois	2
Entre 4 et 6 mois	4
Entre 7 et 9 mois	1
Entre 10 et 12 mois	1
Plus d'un an	1
<b>Total</b>	<b>11</b>

#### Nombre de mois de recherche du premier emploi

La durée moyenne d'accès au 1er emploi est de :	5,2 mois
La durée médiane d'accès au 1er emploi est de :	6,0 mois

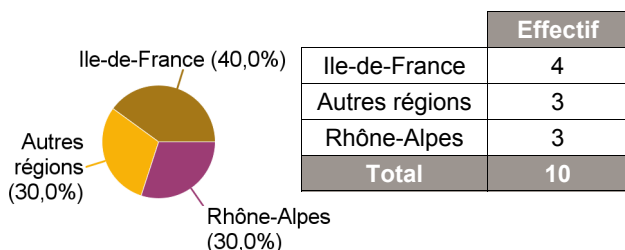
## Caractéristiques de l'emploi occupé en décembre 2015

Diplômés en emploi n'ayant jamais poursuivi ou repris d'études

Statut de l'emploi	Effectif
CDI	7
CDD	3
<b>Total</b>	<b>10</b>

Catégorie socio-professionnelle	Effectif
Technicien, agent de maîtrise, commercial	8
Personnel de cat. A	1
Personnel de cat. B	1
<b>Total</b>	<b>10</b>

### Lieu de travail

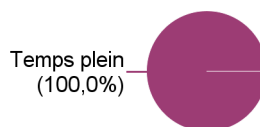


Intitulé de l'emploi	Effectif
Assistant de production	1
Assistante de sélection Chicorées	1
Assistante ingénieur en biologie moléculaire végétale	1
Inspectrice responsable des potagères certifiées	1
Technicien d'expérimentation végétale	1
Technicienne de laboratoire	1
Technicienne de laboratoire culture in-vitro	1
Technicienne de laboratoire in vitro	1
Technicienne de recherche	1
Technicienne de sélection	1
<b>Total</b>	<b>10</b>

### Employeur

Type d'employeur	Effectif
Une entreprise privée	8
La fonction publique d'Etat	2
<b>Total</b>	<b>10</b>

### Temps de travail



Taille de l'entreprise	Effectif
10 - 49 salariés	3
50 - 99 salariés	2
100 - 249 salariés	1
250 - 499 salariés	3
500 salariés et plus	1
<b>Total</b>	<b>10</b>

	Effectif
Temps plein	10
<b>Total</b>	<b>10</b>

Secteur de l'entreprise	Effectif
Activités spécialisées, scientifiques et techniques	6
Agriculture, sylviculture et pêche	2
Autres activités de services	1
Enseignement	1
<b>Total</b>	<b>10</b>

### Salaire net mensuel (primes incluses) des diplômés occupant un emploi à temps plein

Salaire net mensuel	Effectif	Salaire moyen	Salaire médian
Entre 1 000€ et 1 299€	1	1 475 €	1 436 €
Entre 1 300€ et 1 499€	5		
Entre 1 500€ et 1 799€	3		
Entre 1 800€ et 2 099€	1		
<b>Total</b>	<b>10</b>		

## Adéquation formation-emploi

Diplômés en emploi n'ayant jamais poursuivi ou repris d'études

	Parfaitement	Bien	Total
A votre avis, votre emploi correspond-il à votre niveau de Licence Pro ?	6	4	<b>10</b>

	Parfaitement	Bien	Moyennement	Total
A votre avis, votre emploi correspond-il au contenu pédagogique de votre Licence Pro ?	4	4	2	<b>10</b>

## Satisfaction par rapport à l'emploi occupé

### Diplômés en emploi n'ayant jamais poursuivi ou repris d'études

Etes-vous satisfait du contenu de votre emploi ?	Effectif
Parfaitement	7
Bien	2
Moyennement	1
<b>Total</b>	<b>10</b>

Etes-vous satisfait de votre rémunération ?	Effectif
Parfaitement	1
Bien	4
Moyennement	5
<b>Total</b>	<b>10</b>

## Satisfaction par rapport à la formation

Etiez-vous satisfait de votre formation de Licence pro ?	Effectif
Parfaitement	3
Bien	9
Moyennement	1
<b>Total</b>	<b>13</b>

Si c'était à refaire, je referais ma licence pro ?	Effectif
Oui	12
Non	1
<b>Total</b>	<b>13</b>

Sont pris en compte les répondants ayant déjà occupé un emploi et n'ayant jamais poursuivi d'études après la licence pro

Votre licence pro était-elle un bon moyen d'accès à l'emploi ?	Effectif
Parfaitement	5
Bien	4
Moyennement	2
<b>Total</b>	<b>11</b>

Votre mise en situation professionnelle ou votre stage de fin d'études étaient-ils importants dans votre insertion professionnelle ?	Effectif
Parfaitement	8
Bien	2
Moyennement	1
<b>Total</b>	<b>11</b>

## Poursuite d'études après l'obtention du diplôme

	Effectif
Non	11
Oui	2
<b>Total</b>	<b>13</b>



Poursuite d'études :	Effectif
En 2013-2014 uniquement	2
<b>Total</b>	<b>2</b>

## Liste des formations suivies (dernier diplôme préparé)

### Est prise en compte la formation suivie pendant la dernière année d'études

Master 1	Master Génomique Végétale (Université Paris 7)	1
	Master gestion de la qualité des productions végétales (Université d'Avignon)	1
<b>Total</b>		<b>2</b>