

Master de Biochimie

Master Biochimie (Ingénierie biochimique et biotechnologies) M2P

Lancement de l'enquête	Relance téléphonique	Traitement de l'enquête	Diffusion des résultats
octobre 2016	octobre à décembre 2016	janvier à février 2017	mars 2017

Nombre de diplômés :	18
----------------------	----

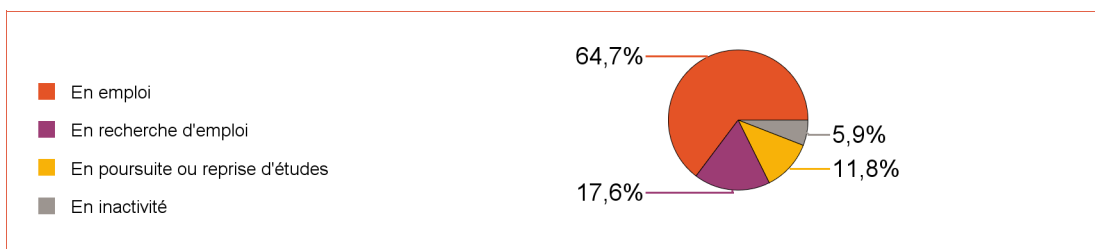
Promotion :	2014-2015
-------------	-----------

Nombre de répondants :	17
Taux de réponse :	94,4%
Nb répondants/Nb diplômés	

Caractéristique des répondants

	F	M	Effectif
Formation initiale	15	2	17
Total	15	2	17
%	88,2%	11,8%	100,0%

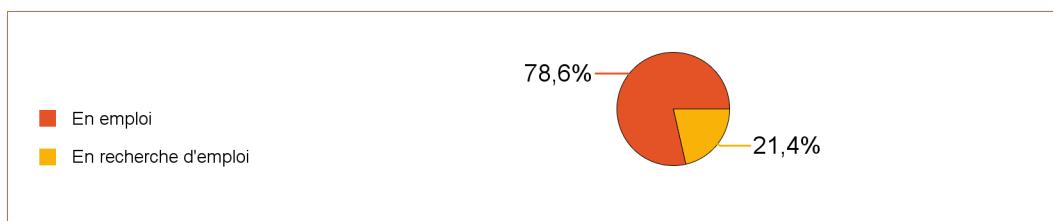
Situation des diplômés (répondants) au moment de l'enquête - octobre 2016 -



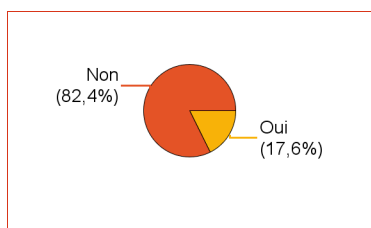
	Effectif
En emploi	11
En recherche d'emploi	3
En poursuite ou reprise d'études	2
En inactivité	1
Total	17

Hors poursuite d'études

	Effectif
En emploi	11
En recherche d'emploi	3
Total	14



Poursuite d'études après l'obtention du diplôme



Réponse	Effectif
Non	14
Oui	3

Type de diplôme	Intitulé de la formation suivie (Etablissement)	Effectif
Doctorat, thèse	Biochimie - Biologie moléculaire (Université Lyon 1)	1
sous-total :		1
Master 2	Management de l'innovation et la propriété intellectuelle (Université Lyon 2)	1
sous-total :		1
Mastère spécialisé	Management de la technologie et de l'innovation (EM Lyon)	1
sous-total :		1
Total		3

Durée d'accès au 1er emploi

Sont pris en compte les répondants qui ont déjà occupé un 1er emploi (hors poursuite d'études)

	Effectif
Immédiatement	4
Entre 1 et 3 mois	4
Entre 4 et 6 mois	3
Entre 7 et 9 mois	2
Entre 10 et 12 mois	1
Total	14

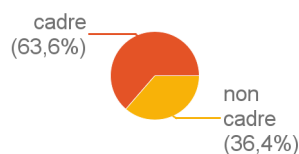
La durée moyenne d'accès au 1er emploi est de 3,4 mois.

La durée médiane d'accès au 1er emploi est de 2,0 mois.

Emploi actuel

Sont pris en compte les répondants qui n'ont pas poursuivi ou repris d'études

CSP	Effectif
Ingénieur, cadre, professions libérales, professions intellectuelles supérieures	4
Technicien, agent de maîtrise	4
Personnel de catégorie A	3
Total	11

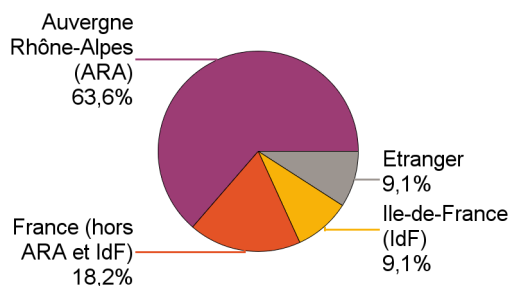


Employeur	Effectif
Une entreprise privée	7
La fonction publique d'Etat	3
Une entreprise publique (la Poste, SNCF, EDF, France Télévisions...)	1
Total	11

Statut d'emploi	Effectif
CDD	6
CDI	5
Total	11

	Effectif
Temps plein	11
Total	11

Taille de l'entreprise	Effectif
10 à 49 salariés	2
50 à 99 salariés	2
100 à 249 salariés	3
500 salariés et plus	4
Total	11



Intitulé de l'emploi	Effectif
Assistant ingénieur	2
Agent spécialisé	1
Assistante ingénieur	1
Consultante en assurance-qualité	1
Ingénieur d'études en biochimie	1
Ingénieur qualification	1
Responsable d'études	1
Technicien de laboratoire	1
Technicienne de laboratoire	1
Technicienne R&D	1
Total	11

Salaire des diplômés occupant un emploi à temps plein (hors emploi à l'étranger)

Salaire net mensuel	Effectif
Moins de 1200€	2
Entre 1200€ et 1499€	1
Entre 1500€ et 1749€	3
Entre 1750€ et 1999€	2
2500€ et plus	1
non réponse	1
Total	10

Lieu de travail	Effectif
Auvergne Rhône-Alpes (ARA)	7
France (hors ARA et IdF)	2
Ile-de-France (IdF)	1
Etranger	1
Total	11

Pays de lieu de travail	Effectif
Suisse	1
Total	1

Salaire net mensuel moyen : 1 618 €

Salaire net mensuel médian : 1 600 €

Adéquation formation-emploi

Sont pris en compte les répondants qui n'ont pas poursuivi ou repris d'études

	Parfaitement	Bien	Moyennement	Pas du tout	Total
A votre avis, votre emploi correspond-il à votre niveau de Master ?	1	4	3	3	11

	Bien	Moyennement	Pas du tout	Total
A votre avis, votre emploi correspond-il à au contenu pédagogique de votre master ?	6	2	3	11

Satisfaction par rapport à l'emploi occupé

Sont pris en compte les répondants qui n'ont pas poursuivi ou repris d'études

Etes-vous satisfait(e) du contenu de votre emploi ?	effectif
Parfaitement	2
Bien	3
Moyennement	4
Pas du tout	2
Total :	11

Etes-vous satisfait(e) de la rémunération ?	effectif
Parfaitement	2
Bien	5
Moyennement	1
Un peu	2
Pas du tout	1
Total :	11

Satisfaction par rapport à la formation

	Parfaitement	Bien	Moyennement	Total
Etes-vous satisfait(e) du contenu de votre formation de Master ?	3	13	1	17
%	17,6%	76,5%	5,9%	100,0%

	Oui	Non	Total
Si c'était à refaire, referiez-vous ce master ?	14	3	17
%	82,4%	17,6%	100,0%

Sont pris en compte les répondants qui ont déjà occupé un emploi et n'ont pas poursuivi d'études depuis l'obtention du diplôme

Votre formation de Master était-elle un bon moyen d'accès à l'emploi ?	effectif
Bien	8
Moyennement	5
Pas du tout	1
Total :	14

Votre stage de fin d'études ou votre année d'alternance étaient-ils important(e) dans votre insertion professionnelle ?	effectif
Parfaitement	6
Bien	3
Moyennement	4
Pas du tout	1
Total :	14