

## Master Biochimie

## Master Biochimie (Ingénierie biochimique et biotechnologies) M2P

Lancement de l'enquête	Relance téléphonique	Traitement de l'enquête	Diffusion des résultats
octobre 2015	octobre à décembre 2015	janvier à février 2016	mars 2016

Nombre de diplômés : 10

Promotion : 2013-2014

Nombre de répondants : 7

**Taux de réponse :** 70,0%

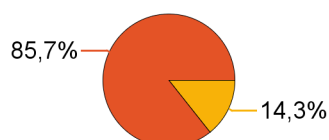
Nb répondants/Nb diplômés

### Caractéristique des répondants

	F	M	Effectif
Formation initiale	4	3	7
Total	4	3	7
%	57,1%	42,9%	100,0%

### Situation des diplômés (répondants) au moment de l'enquête - octobre 2015 -

■ En emploi  
■ En recherche d'emploi



	Effectif
En emploi	6
En recherche d'emploi	1
Total	7

### Hors poursuite d'études

	Effectif
En emploi	5
En recherche d'emploi	1
Total	6

■ En emploi  
■ En recherche d'emploi



### Poursuite d'études après l'obtention du diplôme



non	6
oui	1

Master 2	ISM (Ingénierie pharmaceutique et cosmétique : ECQ) (Université Lyon 1)	1
sous-total :		1
<b>Total :</b>		<b>1</b>

## Durée d'accès au 1er emploi

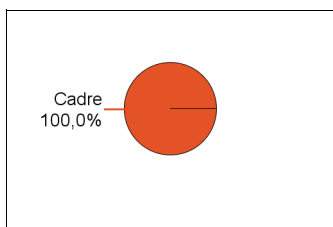
Sont pris en compte les répondants qui ont déjà occupé un 1er emploi (hors poursuite d'études)

	Effectif
Immédiatement	1
Entre 1 et 3 mois	2
Entre 7 et 9 mois	2
Entre 10 et 12 mois	1
<b>Total</b>	<b>6</b>

## Emploi actuel

Sont pris en compte les répondants n'ayant pas poursuivi d'études

CSP	Effectif
Ingénieur, cadre, professions libérales	5
<b>Total</b>	<b>5</b>

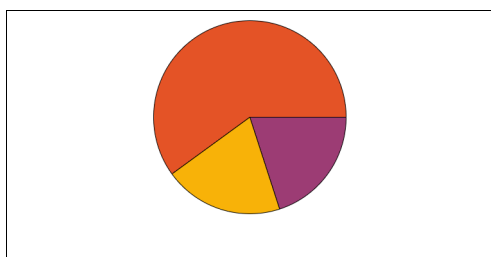


Employeur	Effectif
Une entreprise privée	5
<b>Total</b>	<b>5</b>

Statut d'emploi	Effectif
CDI	4
Intérimaire	1
<b>Total</b>	<b>5</b>

	Effectif
Temps plein	5
<b>Total</b>	<b>5</b>

Taille de l'entreprise	Effectif
10 à 49 salariés	1
100 à 249 salariés	1
250 à 499 salariés	2
500 salariés et plus	1
<b>Total</b>	<b>5</b>



Pays de lieu de travail	Effectif
Royaume-Uni	1
<b>Total</b>	<b>1</b>

Lieu de travail	Effectif
Rhône-Alpes (RA)	3
France (hors RA et IdF)	1
Etranger	1
<b>Total</b>	<b>5</b>

Intitulé de l'emploi occupé	Effectif
Assureur qualité	1
Ingénieur d'application export	1
Ingénieur d'études	1
Ingénieure validation	1
Research assistant	1
<b>Total</b>	<b>5</b>

### Salaire des diplômés occupant un emploi à temps plein (hors emploi à l'étranger)

Salaire net mensuel	Effectif
Entre 1750€ et 1999€	2
Entre 2000€ et 2499€	1
non réponse	1
<b>Total</b>	<b>4</b>

## Adéquation formation-emploi

Sont pris en compte les répondants n'ayant pas poursuivi d'études

	Parfaitement	Bien	Total
A votre avis, votre emploi correspond-il à votre niveau de Master ?	2	3	5

	Parfaitement	Bien	Moyennement	Un peu	Total
A votre avis, votre emploi correspond-il à au contenu pédagogique de votre master ?	1	2	1	1	5

## Satisfaction par rapport à l'emploi occupé

Sont pris en compte les répondants n'ayant pas poursuivi d'études

Etes-vous satisfait du contenu de votre emploi ?	effectif
Parfaitement	1
Bien	2
Moyennement	2
<b>Total :</b>	<b>5</b>

Etes-vous satisfait de la rémunération ?	effectif
Parfaitement	1
Bien	2
Moyennement	2
<b>Total :</b>	<b>5</b>

## Satisfaction par rapport à la formation

	Parfaitement	Bien	Moyennement	Un peu	Total
Étiez-vous satisfait du contenu de votre formation de Master ?	3	1	2	1	7

	Oui	Non	Total
Si c'était à refaire, referiez-vous ce master ?	4	3	7

**Sont pris en compte les répondants qui ont déjà occupé un emploi et n'ont pas poursuivi d'études depuis l'obtention du diplôme**

Votre formation de Master était-elle un bon moyen d'accès à l'emploi ?	effectif
Parfaitement	3
Bien	1
Moyennement	1
Pas du tout	1
Total :	6

Votre stage de fin d'études ou votre année d'alternance étaient-ils important dans votre insertion professionnelle ?	effectif
Parfaitement	5
Un peu	1
Total :	6