

Lancement de l'enquête	Relances téléphoniques	Traitement de l'enquête	Diffusion des résultats
Décembre 2015	Décembre 2015 à février 2016	Mars à juin 2016	Juin 2016

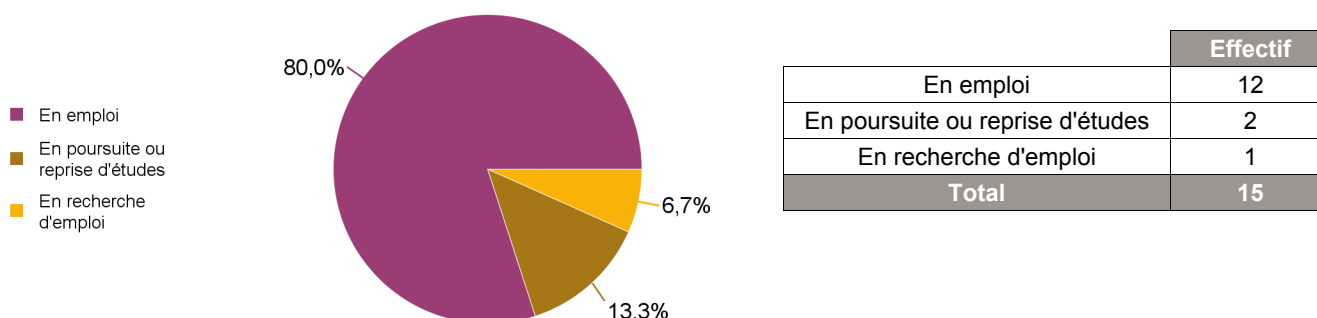
Nombre de diplômés :	17	Promotion :	2012-2013
Nombre de répondants :	15	Composante :	Département Génie Electrique et Procédés
Taux de réponse	88,2%	Spécialité :	Licence pro Automatique et informatique industrielle Chef de projet en automatismes industriels

Nb répondants / Nb diplômés

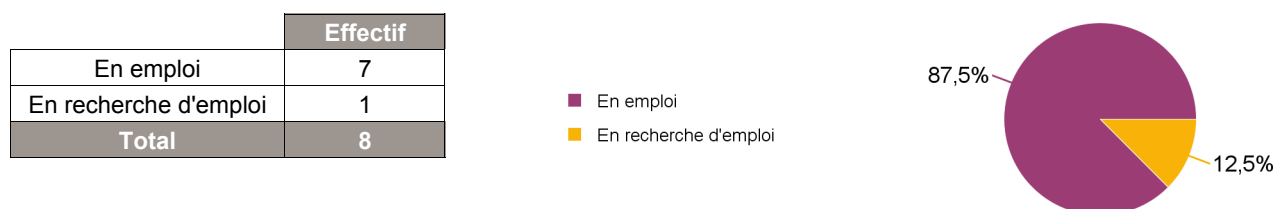
Caractéristiques des répondants

	Femme	Homme	Total	%
Formation en alternance		10	10	66,7%
Formation initiale	1	3	4	26,7%
VAE		1	1	6,7%
Total	1	14	15	100,0%
%	6,7%	93,3%	100,0%	-

Situation des diplômés (répondants) au moment de l'enquête - décembre 2015



Hors poursuite d'études



Durée d'accès au 1er emploi

Diplômés ayant déjà occupé un emploi et n'ayant jamais poursuivi ou repris d'études

	Effectif
Immédiatement	5
Entre 4 et 6 mois	2
Plus d'un an	1
Total	8

Nombre de mois de recherche du premier emploi

La durée moyenne d'accès au 1er emploi est de :	3,0 mois
La durée médiane d'accès au 1er emploi est de :	0,0 mois

Caractéristiques de l'emploi occupé en décembre 2015

Diplômés en emploi n'ayant jamais poursuivi ou repris d'études

Statut de l'emploi	Effectif
CDI	7
Total	7

Catégorie socio-professionnelle	Effectif
Technicien, agent de maîtrise, commercial	6
Ingénieur, cadre, prof. libérales, prof. intellectuelles supérieures	1
Total	7

Lieu de travail



	Effectif
Rhône-Alpes	6
Autres régions	1
Total	7

Intitulé de l'emploi	Effectif
Automaticien	3
Responsable industrialisation	1
Technicien de maintenance en automatisme	1
Technicien de projets	1
Technicien supérieur en robotique	1
Total	7

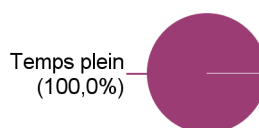
Employeur

Type d'employeur	Effectif
Une entreprise privée	7
Total	7

Taille de l'entreprise	Effectif
0 - 9 salariés	1
10 - 49 salariés	1
100 - 249 salariés	2
250 - 499 salariés	1
500 salariés et plus	2
Total	7

Secteur de l'entreprise	Effectif
Industrie manufacturière	4
Activités spécialisées, scientifiques et techniques	2
Construction	1
Total	7

Temps de travail



	Effectif
Temps plein	7
Total	7

Salaire net mensuel (primes incluses) des diplômés occupant un emploi à temps plein

Salaire net mensuel	Effectif	Salaire moyen	Salaire médian
Entre 1 500€ et 1 799€	3	1 789 €	1 700 €
Entre 1 800€ et 2 099€	1		
Entre 2 100€ et 2 499€	1		
Non réponse	2		
Total	7		

Adéquation formation-emploi

Diplômés en emploi n'ayant jamais poursuivi ou repris d'études

	Parfaitement	Bien	Moyennement	Formation non suivie	Total
A votre avis, votre emploi correspond-il à votre niveau de Licence Pro ?	2	3	1	1	7

	Parfaitement	Bien	Pas du tout	Formation non suivie	Total
A votre avis, votre emploi correspond-il au contenu pédagogique de votre Licence Pro ?	1	4	1	1	7

Satisfaction par rapport à l'emploi occupé

Diplômés en emploi n'ayant jamais poursuivi ou repris d'études

Etes-vous satisfait du contenu de votre emploi ?	Effectif
Parfaitement	3
Bien	4
Total	7

Etes-vous satisfait de votre rémunération ?	Effectif
Parfaitement	1
Bien	4
Un peu	2
Total	7

Satisfaction par rapport à la formation

Etiez-vous satisfait de votre formation de Licence pro ?	Effectif	%
Parfaitement	2	13,3%
Bien	3	20,0%
Moyennement	3	20,0%
Un peu	4	26,7%
Pas du tout	2	13,3%
Formation non suivie	1	6,7%
Total	15	100,0%

Si c'était à refaire, je referais ma licence pro ?	Effectif	%
Oui	13	86,7%
Non	2	13,3%
Total	15	100,0%

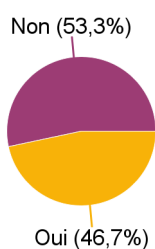
Sont pris en compte les répondants ayant déjà occupé un emploi et n'ayant jamais poursuivi d'études après la licence pro

Votre licence pro était-elle un bon moyen d'accès à l'emploi ?	Effectif
Parfaitement	3
Bien	3
Moyennement	1
Formation non suivie	1
Total	8

Votre mise en situation professionnelle ou votre stage de fin d'études étaient-ils importants dans votre insertion professionnelle ?	Effectif
Parfaitement	5
Bien	1
Un peu	1
Formation non suivie	1
Total	8

Poursuite d'études après l'obtention du diplôme

	Effectif
Non	8
Oui	7
Total	15



Poursuite d'études :	Effectif
En 2013-2014 uniquement	1
En 2013-2014 et 2014-2015	4
En 2013-2014, 2014-2015 et 2015-2016	2
Total	7

Liste des formations suivies (dernier diplôme préparé)

Est prise en compte la formation suivie pendant la dernière année d'études

Master 2	Master EEAP ASIT (Université Lyon 1)	2
	Master EEAP (Université Lyon 1)	2
Sous-total		4
Ecole d'ingénieur	Génie Informatique et Industriel (Institut de génie informatique et industriel)	1
	Ingénieur généraliste (CESI (95))	1
Sous-total		2
Ecole de commerce	Technico Commercial (IDRAC)	1
Sous-total		1
Total		7