

<b>Lancement de l'enquête</b>	<b>Relances téléphoniques</b>	<b>Traitement de l'enquête</b>	<b>Diffusion des résultats</b>
Décembre 2015	Décembre 2015 à février 2016	Mars à juin 2016	Juin 2016

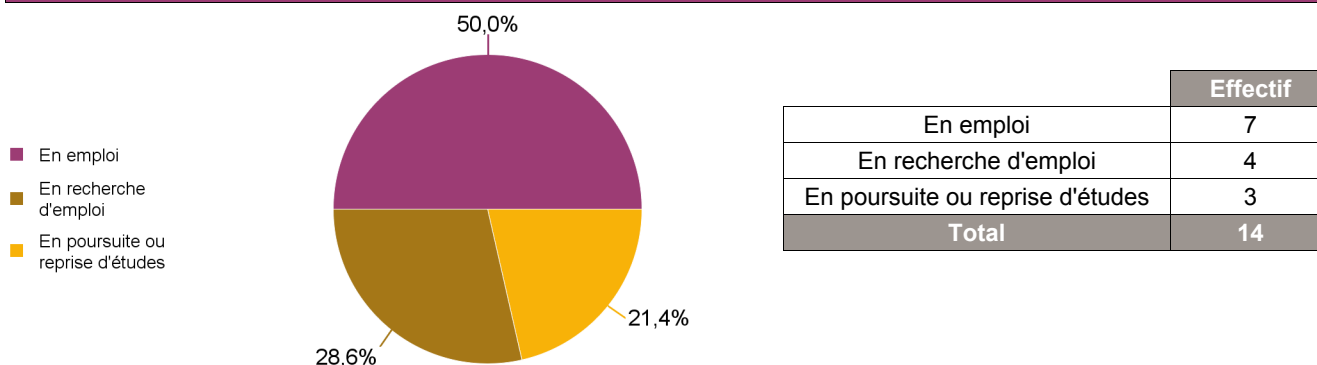
<b>Nombre de diplômés :</b>	<b>16</b>	<b>Promotion :</b>	<b>2012-2013</b>
<b>Nombre de répondants :</b>	<b>14</b>	<b>Composante :</b>	<b>Département de Biologie</b>
<b>Taux de réponse</b>	<b>87,5%</b>	<b>Spécialité :</b>	<b>Licence pro Espaces naturels Analyses &amp; techniques d'inventaires de la biodiversité</b>

Nb répondants / Nb diplômés

### Caractéristiques des répondants

	Femme	Homme	Total	%
Formation initiale	5	4	9	64,3%
Formation en alternance	1	2	3	21,4%
Formation continue	1	1	2	14,3%
<b>Total</b>	<b>7</b>	<b>7</b>	<b>14</b>	<b>100,0%</b>
<b>%</b>	<b>50,0%</b>	<b>50,0%</b>	<b>100,0%</b>	<b>-</b>

### Situation des diplômés (répondants) au moment de l'enquête - décembre 2015



### Hors poursuite d'études



### Durée d'accès au 1er emploi

Diplômés ayant déjà occupé un emploi et n'ayant jamais poursuivi ou repris d'études

	Effectif
Immédiatement	3
Entre 1 et 3 mois	2
Entre 4 et 6 mois	3
Entre 10 et 12 mois	1
<b>Total</b>	<b>9</b>

#### Nombre de mois de recherche du premier emploi

La durée moyenne d'accès au 1er emploi est de :	3,1 mois
La durée médiane d'accès au 1er emploi est de :	2,0 mois


## Caractéristiques de l'emploi occupé en décembre 2015

Diplômés en emploi n'ayant jamais poursuivi ou repris d'études

Statut de l'emploi	Effectif
CDD	3
CDI	1
Emplois aidés	1
Fonctionnaire	1
<b>Total</b>	<b>6</b>

Catégorie socio-professionnelle	Effectif
Technicien, agent de maîtrise, commercial	3
Ingénieur, cadre, prof. libérales, prof. intellectuelles supérieures	1
Personnel de cat. B	1
Personnel de cat. C	1
<b>Total</b>	<b>6</b>

### Lieu de travail



	Effectif
Autres régions	6
<b>Total</b>	<b>6</b>

Intitulé de l'emploi	Effectif
Adjointe administrative	1
Botaniste	1
Chargé d'études / Animateur du réseau zone humide en Limousin	1
Chargée environnement pour les mesures compensatoires	1
Technicien environnement	1
Vendeuse / livreuse	1
<b>Total</b>	<b>6</b>


### Employeur

Type d'employeur	Effectif
Une entreprise privée	2
Un organisme à but non lucratif ou une association	2
La fonction publique d'Etat	1
La fonction publique territoriale	1
<b>Total</b>	<b>6</b>

Taille de l'entreprise	Effectif
0 - 9 salariés	1
10 - 49 salariés	2
100 - 249 salariés	1
500 salariés et plus	2
<b>Total</b>	<b>6</b>

Secteur de l'entreprise	Effectif
Activités spécialisées, scientifiques et techniques	1
Administration publique (hors enseignement)	1
Arts et spectacles et activités récréatives	1
Autres activités de services	1
Commerce; réparation d'automobiles et de motocycles	1
Construction	1
<b>Total</b>	<b>6</b>

### Temps de travail



	Effectif
Temps plein	6
<b>Total</b>	<b>6</b>

### Salaire net mensuel (primes incluses) des diplômés occupant un emploi à temps plein

Salaire net mensuel	Effectif
Entre 1 000€ et 1 299€	1
Entre 1 300€ et 1 499€	1
Entre 1 500€ et 1 799€	1
2 500€ et plus	1
Non réponse	2
<b>Total</b>	<b>6</b>

## Adéquation formation-emploi

Diplômés en emploi n'ayant jamais poursuivi ou repris d'études

	Parfaitement	Bien	Moyennement	Pas du tout	Total
A votre avis, votre emploi correspond-il à votre niveau de Licence Pro ?	1	3	1	1	<b>6</b>

	Parfaitement	Bien	Moyennement	Pas du tout	Total
A votre avis, votre emploi correspond-il au contenu pédagogique de votre Licence Pro ?	1	2	1	2	<b>6</b>

## Satisfaction par rapport à l'emploi occupé

### Diplômés en emploi n'ayant jamais poursuivi ou repris d'études

Etes-vous satisfait du contenu de votre emploi ?	Effectif
Parfaitement	1
Bien	4
Un peu	1
<b>Total</b>	<b>6</b>

Etes-vous satisfait de votre rémunération ?	Effectif
Parfaitement	3
Bien	2
Moyennement	1
<b>Total</b>	<b>6</b>

## Satisfaction par rapport à la formation

Etiez-vous satisfait de votre formation de Licence pro ?	Effectif
Parfaitement	10
Bien	4
<b>Total</b>	<b>14</b>

Si c'était à refaire, je referais ma licence pro ?	Effectif
Oui	14
<b>Total</b>	<b>14</b>

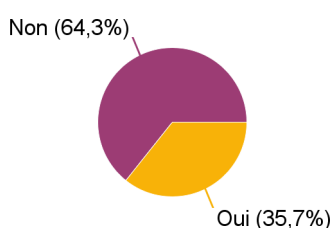
Sont pris en compte les répondants ayant déjà occupé un emploi et n'ayant jamais poursuivi d'études après la licence pro

Votre licence pro était-elle un bon moyen d'accès à l'emploi ?	Effectif
Parfaitement	3
Bien	5
Un peu	1
<b>Total</b>	<b>9</b>

Votre mise en situation professionnelle ou votre stage de fin d'études étaient-ils importants dans votre insertion professionnelle ?	Effectif
Parfaitement	4
Bien	3
Moyennement	1
Pas du tout	1
<b>Total</b>	<b>9</b>

## Poursuite d'études après l'obtention du diplôme

	Effectif
Non	9
Oui	5
<b>Total</b>	<b>14</b>



Poursuite d'études :	Effectif
En 2013-2014 et 2014-2015	1
En 2013-2014 et 2015-2016	1
En 2013-2014, 2014-2015 et 2015-2016	2
En 2014-2015 uniquement	1
<b>Total</b>	<b>5</b>

## Liste des formations suivies (dernier diplôme préparé)

Est prise en compte la formation suivie pendant la dernière année d'études

Master 1	Master Expertise et Gestion de l'Environnement littoral (Institut Universitaire Européen de la Mer)	1
<b>Sous-total</b>		<b>1</b>
Master 2	Master Biodiversité et Gestion de l'Environnement (Ecole Pratique des Hautes Etudes (EPHE))	1
	Master Gestion de la Biodiversité Aquatique et Terrestre (Université Toulouse 3)	1
	Master Ingénierie en Ecologie et Gestion de la Biodiversité (Université Montpellier 2)	1
<b>Sous-total</b>		<b>3</b>
Autre	Doctorat en Ecologie (Museum National d'Histoire Naturelle - Paris)	1
<b>Sous-total</b>		<b>1</b>
<b>Total</b>		<b>5</b>