

Master ACP	Master ACP (Sciences Analytiques) M2R
------------	---------------------------------------

Lancement de l'enquête	Relance téléphonique	Traitement de l'enquête	Diffusion des résultats
octobre 2016	octobre à décembre 2016	janvier à février 2017	mars 2017

Nombre de diplômés :	13
----------------------	----

Promotion :	2014-2015
-------------	-----------

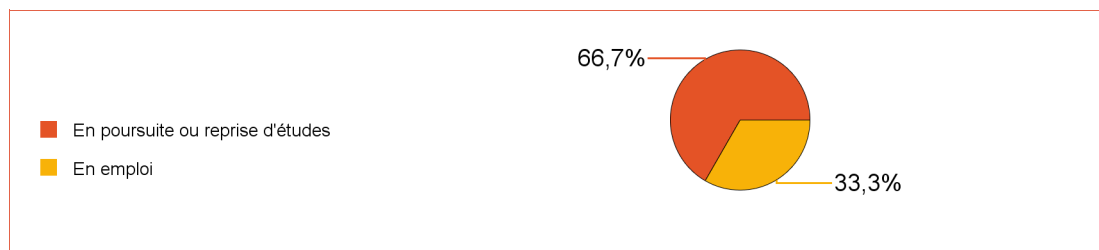
Nombre de répondants :	12
Taux de réponse :	92,3%

Nb répondants/Nb diplômés

Caractéristique des répondants

	F	M	Effectif
Formation initiale	4	8	12
Total	4	8	12
%	33,3%	66,7%	100,0%

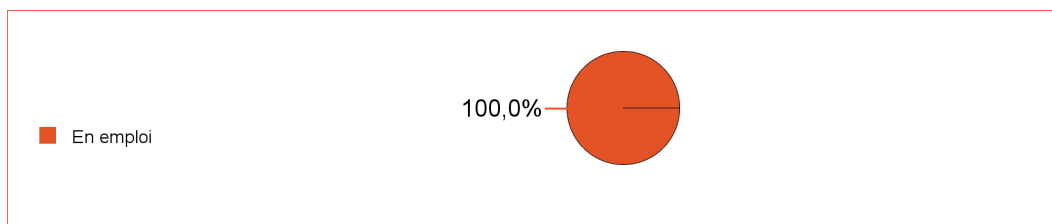
Situation des diplômés (répondants) au moment de l'enquête - octobre 2016 -



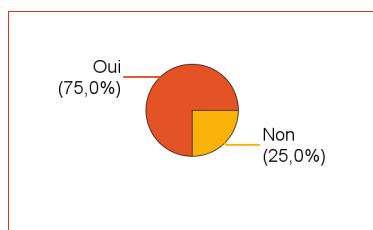
	Effectif
En poursuite ou reprise d'études	8
En emploi	4
Total	12

Hors poursuite d'études

	Effectif
En emploi	3
Total	3



Poursuite d'études après l'obtention du diplôme



Oui	9
Non	3

Type de diplôme	Intitulé de la formation suivie (Etablissement)	Effectif
DES	Pharmacie (Université Toulouse 3)	1
sous-total :		1
Doctorat, thèse	Analytique : développement de méthodes de dosage à base d'aptamères (Université Grenoble-Alpes)	1
	Chimie analytique (Université Lyon 1)	1
	Chimie analytique (Université Paris 11)	1
	Chimie-physique électrochimie (Université de Dijon)	1
	Chimie (Université Paris 11)	1
	Imagerie par spectrométrie de masse (Université Lyon 1)	1
	Radiochimie (Université Paris 11)	1
	Spectrométrie de masse (Université Paris 11)	1
sous-total :		8
Total		9

Durée d'accès au 1er emploi

Sont pris en compte les répondants qui ont déjà occupé un 1er emploi (hors poursuite d'études)

	Effectif
Entre 4 et 6 mois	1
Entre 7 et 9 mois	1
Entre 10 et 12 mois	1
Total	3

Emploi actuel

Sont pris en compte les répondants qui n'ont pas poursuivi ou repris d'études

CSP	Effectif
Ingénieur, cadre, professions libérales, professions intellectuelles supérieures	3
Total	3

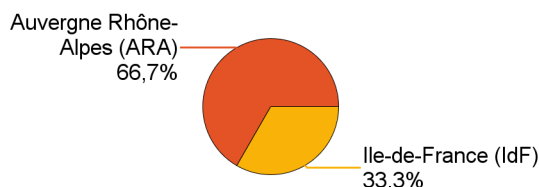


Employeur	Effectif
Une entreprise privée	3
Total	3

Statut d'emploi	Effectif
CDD	2
CDI	1
Total	3

	Effectif
Temps plein	3
Total	3

Taille de l'entreprise	Effectif
250 à 499 salariés	2
500 salariés et plus	1
Total	3



Intitulé de l'emploi	Effectif
Analyste informaticien	1
Ingénieur d'études analytique chimiométricien	1
Opérateur analyse chimiste	1
Total	3

Salaire des diplômés occupant un emploi à temps plein (hors emploi à l'étranger)

Lieu de travail	Effectif
Auvergne Rhône-Alpes (ARA)	2
Ile-de-France (IdF)	1
Total	3

Salaire net mensuel	Effectif
Entre 1200€ et 1499€	1
Entre 1500€ et 1749€	2
Total	3

Adéquation formation-emploi

Sont pris en compte les répondants qui n'ont pas poursuivi ou repris d'études

	Parfaitement	Un peu	Pas du tout	Total
A votre avis, votre emploi correspond-il à votre niveau de Master ?	1	1	1	3

	Bien	Un peu	Pas du tout	Total
A votre avis, votre emploi correspond-il à au contenu pédagogique de votre master ?	1	1	1	3

Satisfaction par rapport à l'emploi occupé

Sont pris en compte les répondants qui n'ont pas poursuivi ou repris d'études

Etes-vous satisfait(e) du contenu de votre emploi ?	effectif
Parfaitement	1
Bien	2
Total :	3

Etes-vous satisfait(e) de la rémunération ?	effectif
Parfaitement	1
Bien	1
Moyennement	1
Total :	3

Satisfaction par rapport à la formation

	Parfaitement	Bien	Moyennement	Un peu	Total
Etiez-vous satisfait(e) du contenu de votre formation de Master ?	1	7	3	1	12

	Oui	Non	Total
Si c'était à refaire, referiez-vous ce master ?	10	2	12

Sont pris en compte les répondants qui ont déjà occupé un emploi et n'ont pas poursuivi d'études depuis l'obtention du diplôme

Votre formation de Master était-elle un bon moyen d'accès à l'emploi ?	effectif
Moyennement	1
Un peu	2
Total :	3

Votre stage de fin d'études ou votre année d'alternance étaient-ils important(e) dans votre insertion professionnelle ?	effectif
Bien	2
Moyennement	1
Total :	3