

Master ACP

Master ACP (Criminalistique, Bioanalyse) M2P

| Lancement de l'enquête | Relance téléphonique | Traitement de l'enquête | Diffusion des résultats |
|------------------------|-------------------------|-------------------------|-------------------------|
| octobre 2016 | octobre à décembre 2016 | janvier à février 2017 | mars 2017 |

Nombre de diplômés : 13

Promotion : 2014-2015

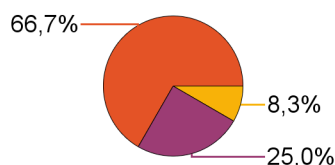
Nombre de répondants : 12
 Taux de réponse : 92,3%
 Nb répondants/Nb diplômés

Caractéristique des répondants

| | F | M | Effectif |
|--------------------|-------|-------|----------|
| Formation initiale | 9 | 3 | 12 |
| Total | 9 | 3 | 12 |
| % | 75,0% | 25,0% | 100,0% |

Situation des diplômés (répondants) au moment de l'enquête - octobre 2016 -

- En emploi
- En recherche d'emploi
- En poursuite ou reprise d'études



| | Effectif |
|----------------------------------|-----------|
| En emploi | 8 |
| En recherche d'emploi | 3 |
| En poursuite ou reprise d'études | 1 |
| Total | 12 |

Hors poursuite d'études

| | Effectif |
|-----------------------|-----------|
| En emploi | 8 |
| En recherche d'emploi | 3 |
| Total | 11 |



Poursuite d'études après l'obtention du diplôme



| Type de diplôme | Intitulé de la formation suivie (Etablissement) | Effectif |
|---------------------|---|----------|
| DE | Pharmacie (Université Paris 5) | 1 |
| sous-total : | | 1 |
| Total | | 1 |

| | |
|-----|----|
| Non | 11 |
| Oui | 1 |

Durée d'accès au 1er emploi

Sont pris en compte les répondants qui ont déjà occupé un 1er emploi (hors poursuite d'études)

| | Effectif |
|-------------------|-----------|
| Immédiatement | 2 |
| Entre 1 et 3 mois | 5 |
| Entre 4 et 6 mois | 3 |
| Total | 10 |

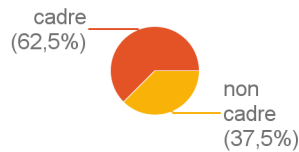
La durée moyenne d'accès au 1er emploi est de 2,2 mois.

La durée médiane d'accès au 1er emploi est de 1,5 mois.

Emploi actuel

Sont pris en compte les répondants qui n'ont pas poursuivi ou repris d'études

| CSP | Effectif |
|--|----------|
| Ingénieur, cadre, professions libérales, professions intellectuelles supérieures | 3 |
| Technicien, agent de maîtrise | 3 |
| Personnel de catégorie A | 2 |
| Total | 8 |

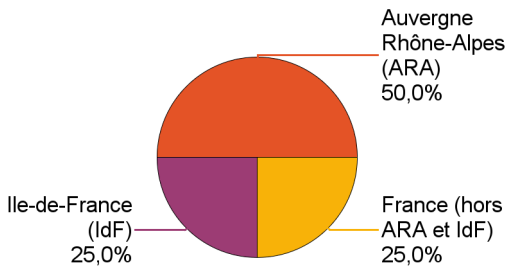


| Employeur | Effectif |
|--|----------|
| Une entreprise privée | 5 |
| La fonction publique d'Etat | 2 |
| Une entreprise publique (la Poste, SNCF, EDF, France Télévisions...) | 1 |
| Total | 8 |

| Statut d'emploi | Effectif |
|-----------------|----------|
| CDD | 8 |
| Total | 8 |

| | Effectif |
|--------------|----------|
| Temps plein | 8 |
| Total | 8 |

| Taille de l'entreprise | Effectif |
|------------------------|----------|
| 0 à 9 salariés | 2 |
| 50 à 99 salariés | 3 |
| 500 salariés et plus | 3 |
| Total | 8 |



| Lieu de travail | Effectif |
|----------------------------|----------|
| Auvergne Rhône-Alpes (ARA) | 4 |
| Ile-de-France (IdF) | 2 |
| France (hors ARA et IdF) | 2 |
| Total | 8 |

| Intitulé de l'emploi | Effectif |
|--------------------------------|----------|
| Assistant ingénieur | 1 |
| Chargé de développement | 1 |
| Ingénieur chercheur | 1 |
| Ingénieur en toxicologie | 1 |
| Ingénieur laboratoire | 1 |
| Pharmacien production | 1 |
| Technicien en analyse chimique | 1 |
| Technicienne de laboratoire | 1 |
| Total | 8 |

Salaire des diplômés occupant un emploi à temps plein (hors emploi à l'étranger)

| Salaire net mensuel | Effectif |
|----------------------|----------|
| Entre 1200€ et 1499€ | 2 |
| Entre 1500€ et 1749€ | 1 |
| Entre 1750€ et 1999€ | 1 |
| Entre 2000€ et 2499€ | 1 |
| 2500€ et plus | 1 |
| non réponse | 2 |
| Total | 8 |

Salaire net mensuel moyen : 1 866 €

Salaire net mensuel médian : 1 716 €

Adéquation formation-emploi

Sont pris en compte les répondants qui n'ont pas poursuivi ou repris d'études

| | Parfaitement | Bien | Moyennement | Total |
|---|--------------|------|-------------|-------|
| A votre avis, votre emploi correspond-il à votre niveau de Master ? | 3 | 2 | 3 | 8 |

| | Parfaitement | Bien | Moyennement | Un peu | Total |
|---|--------------|------|-------------|--------|-------|
| A votre avis, votre emploi correspond-il à au contenu pédagogique de votre master ? | 2 | 4 | 1 | 1 | 8 |

Satisfaction par rapport à l'emploi occupé

Sont pris en compte les répondants qui n'ont pas poursuivi ou repris d'études

| Etes-vous satisfait(e) du contenu de votre emploi ? | effectif |
|---|----------|
| Parfaitement | 5 |
| Moyennement | 3 |
| Total : | 8 |

| Etes-vous satisfait(e) de la rémunération ? | effectif |
|---|----------|
| Bien | 2 |
| Moyennement | 6 |
| Total : | 8 |

Satisfaction par rapport à la formation

| | Parfaitement | Bien | Moyennement | Total |
|---|--------------|------|-------------|-------|
| Etiez-vous satisfait(e) du contenu de votre formation de Master ? | 2 | 7 | 3 | 12 |

| | Oui | Non | Total |
|---|-----|-----|-------|
| Si c'était à refaire, referiez-vous ce master ? | 10 | 2 | 12 |

Sont pris en compte les répondants qui ont déjà occupé un emploi et n'ont pas poursuivi d'études depuis l'obtention du diplôme

| Votre formation de Master était-elle un bon moyen d'accès à l'emploi ? | effectif |
|--|----------|
| Parfaitement | 4 |
| Bien | 1 |
| Moyennement | 5 |
| Total : | 10 |

| Votre stage de fin d'études ou votre année d'alternance étaient-ils important(e) dans votre insertion professionnelle ? | effectif |
|---|----------|
| Parfaitement | 3 |
| Bien | 5 |
| Un peu | 2 |
| Total : | 10 |