

Master ACP

Master ACP (Analyses Physico-Chimiques) M2P

Lancement de l'enquête	Relance téléphonique	Traitement de l'enquête	Diffusion des résultats
octobre 2016	octobre à décembre 2016	janvier à février 2017	mars 2017

Nombre de diplômés : 16

Promotion : 2014-2015

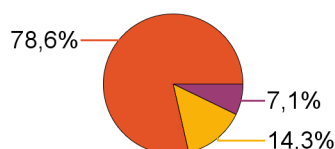
Nombre de répondants : 14
 Taux de réponse : 87,5%
 Nb répondants/Nb diplômés

Caractéristique des répondants

	F	M	Effectif
Formation en alternance	10	4	14
Total	10	4	14
%	71,4%	28,6%	100,0%

Situation des diplômés (répondants) au moment de l'enquête - octobre 2016 -

- En emploi
- En poursuite ou reprise d'études
- En recherche d'emploi

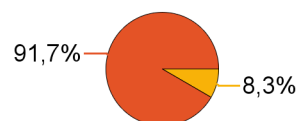


	Effectif
En emploi	11
En poursuite ou reprise d'études	2
En recherche d'emploi	1
Total	14

Hors poursuite d'études

	Effectif
En emploi	11
En recherche d'emploi	1
Total	12

- En emploi
- En recherche d'emploi



Poursuite d'études après l'obtention du diplôme



Non	12
Oui	2

Type de diplôme	Intitulé de la formation suivie (Etablissement)	Effectif
Doctorat, thèse	Chimie analytique (Université Lyon 1)	1
	Chimie des surfaces (Ecole nationale supérieure de chimie de Paris)	1
sous-total :		2
Total		2

Durée d'accès au 1er emploi

Sont pris en compte les répondants qui ont déjà occupé un 1er emploi (hors poursuite d'études)

	Effectif
Immédiatement	5
Entre 1 et 3 mois	1
Entre 4 et 6 mois	3
Entre 7 et 9 mois	2
Total	11

La durée moyenne d'accès au 1er emploi est de 3,0 mois.

La durée médiane d'accès au 1er emploi est de 2,0 mois.

Emploi actuel

Sont pris en compte les répondants qui n'ont pas poursuivi ou repris d'études

CSP	Effectif
Ingénieur, cadre, professions libérales, professions intellectuelles supérieures	10
Technicien, agent de maîtrise	1
Total	11

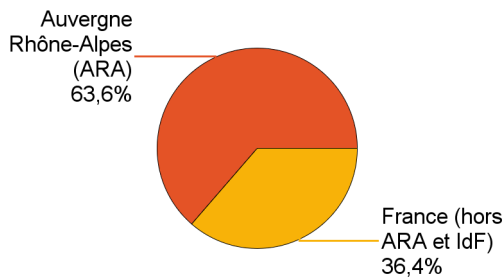


Employeur	Effectif
Une entreprise privée	11
Total	11

Statut d'emploi	Effectif
CDI	10
CDD	1
Total	11

	Effectif
Temps plein	11
Total	11

Taille de l'entreprise	Effectif
10 à 49 salariés	4
50 à 99 salariés	2
100 à 249 salariés	1
500 salariés et plus	4
Total	11



Lieu de travail	Effectif
Auvergne Rhône-Alpes (ARA)	7
France (hors ARA et IdF)	4
Total	11

Intitulé de l'emploi	Effectif
Consultante en industrie pharmaceutique	1
Coordinateur Essais Performance Qualité	1
Coordinatrice qualité	1
Ingénieur chimiste	1
Ingénieur d'études	1
Ingénieure consultante en qualification d'équipements de laboratoire	1
Ingénieure d'application	1
Ingénieur informatique	1
Responsable analytique	1
Responsable qualité	1
Technicien de laboratoire	1
Total	11

Salaire des diplômés occupant un emploi à temps plein (hors emploi à l'étranger)

Salaire net mensuel	Effectif
Entre 1200€ et 1499€	2
Entre 1500€ et 1749€	1
Entre 1750€ et 1999€	1
Entre 2000€ et 2499€	2
2500€ et plus	1
non réponse	4
Total	11

Salaire net mensuel moyen : 1 893 €

Salaire net mensuel médian : 1 750 €

Adéquation formation-emploi

Sont pris en compte les répondants qui n'ont pas poursuivi ou repris d'études

	Parfaitement	Bien	Pas du tout	Total
A votre avis, votre emploi correspond-il à votre niveau de Master ?	4	5	2	11

	Parfaitement	Bien	Moyennement	Un peu	Pas du tout	Total
A votre avis, votre emploi correspond-il à au contenu pédagogique de votre master ?	2	4	3	1	1	11

Satisfaction par rapport à l'emploi occupé

Sont pris en compte les répondants qui n'ont pas poursuivi ou repris d'études

Etes-vous satisfait(e) du contenu de votre emploi ?	effectif
Parfaitement	3
Bien	7
Moyennement	1
Total :	11

Etes-vous satisfait(e) de la rémunération ?	effectif
Parfaitement	1
Bien	7
Moyennement	1
Pas du tout	2
Total :	11

Satisfaction par rapport à la formation

	Parfaitement	Bien	Moyennement	Pas du tout	Total
Etiez-vous satisfait(e) du contenu de votre formation de Master ?	3	5	5	1	14

	Oui	Non	Total
Si c'était à refaire, referiez-vous ce master ?	11	3	14

Sont pris en compte les répondants qui ont déjà occupé un emploi et n'ont pas poursuivi d'études depuis l'obtention du diplôme

Votre formation de Master était-elle un bon moyen d'accès à l'emploi ?	effectif
Bien	7
Moyennement	3
Pas du tout	1
Total :	11

Votre stage de fin d'études ou votre année d'alternance étaient-ils important(e) dans votre insertion professionnelle ?	effectif
Parfaitement	7
Bien	2
Un peu	1
Pas du tout	1
Total :	11