

Master ACP

Master ACP (Analyses Physico-Chimiques) M2P

Lancement de l'enquête	Relance téléphonique	Traitement de l'enquête	Diffusion des résultats
octobre 2015	octobre à décembre 2015	janvier à février 2016	mars 2016

Nombre de diplômés :	25
----------------------	-----------

Promotion :	2013-2014
-------------	------------------

Nombre de répondants :	17
Taux de réponse :	68,0%
Nb répondants/Nb diplômés	

Caractéristique des répondants

	F	M	Effectif	%
Formation en alternance	12	4	16	94,1%
Formation continue	1		1	5,9%
Total	13	4	17	100,0%
%	76,5%	23,5%	100,0%	

Situation à l'entrée en formation des diplômés inscrits en formation continue ou en VAE

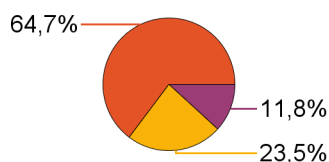
	Effectif
non réponse	1
Total	1

Les diplômés en emploi en début de formation sont exclus. Ils feront l'objet d'une étude spécifique en fin de document.

Situation des diplômés (répondants) au moment de l'enquête - octobre 2015 -

Ne sont pas pris en compte les diplômés inscrits en formation continue ou en VAE qui étaient en emploi en début de formation

- En emploi
- En recherche d'emploi
- En poursuite ou en reprise d'études



	Effectif
En emploi	11
En recherche d'emploi	4
En poursuite ou en reprise d'études	2
Total	17

Hors poursuite d'études

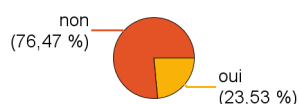
	Effectif
En emploi	11
En recherche d'emploi	2
Total	13

- En emploi
- En recherche d'emploi



Poursuite d'études après l'obtention du diplôme

Ne sont pas pris en compte les diplômés inscrits en formation continue ou en VAE qui étaient en emploi en début de formation



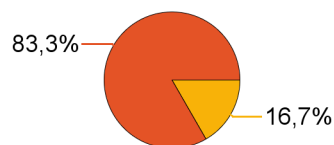
non	13
oui	4

Autre	Langue Espagnol (Université Lyon 2)	1
	sous-total :	1
Doctorat, thèse	Chimie analytique (Université Lyon 1)	1
	non précisé (Université Lyon 1)	1
	sous-total :	2
Mastère spécialisé	Ingénierie d'affaires (Kedge Business School)	1
	sous-total :	1
Total :		4

Situation actuelle des diplômés

Sont pris en compte les répondants inscrits en formation initiale ou en alternance et hors poursuite d'études

- En emploi
- En recherche d'emploi



	Effectif
En emploi	10
En recherche d'emploi	2
Total	12

Durée d'accès au 1er emploi

Sont pris en compte les répondants inscrits en formation initiale ou en alternance et qui ont déjà occupé un 1er emploi (hors poursuite d'études)

	Effectif
Immédiatement	3
Entre 1 et 3 mois	2
Entre 4 et 6 mois	4
Entre 7 et 9 mois	3
Total	12

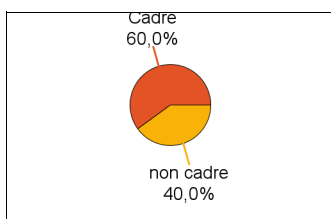
La durée moyenne d'accès au 1er emploi est de **4,1** mois.

La durée médiane d'accès au 1er emploi est de **4,5** mois.

Emploi actuel

Sont pris en compte les répondants inscrits en formation initiale ou en alternance et hors poursuite d'études

CSP	Effectif
Ingénieur, cadre, professions libérales	6
Professions intermédiaires : technicien, agent de maîtrise...	4
Total	10

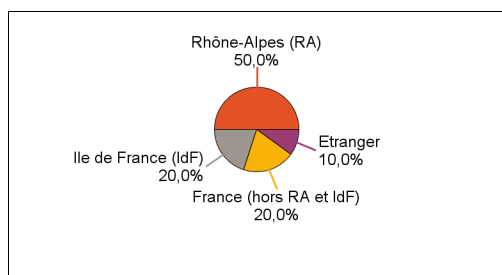


Employeur	Effectif
Une entreprise privée	9
Une entreprise publique (la Poste, SNCF, EDF, France Télévisions...)	1
Total	10

Statut d'emploi	Effectif
CDD	6
CDI	2
Intérimaire	1
Volontariat international	1
Total	10

	Effectif
Temps plein	10
Total	10

Taille de l'entreprise	Effectif
100 à 249 salariés	1
250 à 499 salariés	2
500 salariés et plus	5
50 à 99 salariés	2
Total	10



Intitulé de l'emploi occupé	Effectif
Technicien de laboratoire	2
Analyste R&D	1
Coordinateur d'un service prélèvement	1
Coordinatrice production "mise sous forme pharmaceutique"	1
Ingénieure d'application	1
Ingénieure validation analytique	1
Superviseur d'études	1
Support projet	1
Technicienne chimiste	1
Total	10

Salaire des diplômés occupant un emploi à temps plein (hors emploi à l'étranger)

Salaire net mensuel	Effectif
Entre 1200€ et 1499€	3
Entre 1500€ et 1749€	1
Entre 1750€ et 1999€	1
Entre 2000€ et 2499€	2
non réponse	2
Total	9

Lieu de travail	Effectif
Rhône-Alpes (RA)	5
Ile de France (IdF)	2
France (hors RA et IdF)	2
Etranger	1
Total	10

Pays de lieu de travail	Effectif
Belgique	1
Total	1

Salaire net mensuel moyen 1 664 €

Salaire net mensuel médian 1 600 €

Salaire brut annuel moyen 26 000 €

Salaire brut annuel médian 25 000 €

Adéquation formation-emploi

Sont pris en compte les répondants inscrits en formation initiale ou en alternance et hors poursuite d'études

	Parfaitement	Bien	Moyennement	Pas du tout	Total
A votre avis, votre emploi correspond-il à votre niveau de Master ?	3	5	1	1	10

	Parfaitement	Bien	Moyennement	Total
A votre avis, votre emploi correspond-il à au contenu pédagogique de votre master ?	1	6	3	10

Satisfaction par rapport à l'emploi occupé

Sont pris en compte les répondants inscrits en formation initiale ou en alternance et hors poursuite d'études

Etes-vous satisfait du contenu de votre emploi ?	effectif
Parfaitement	5
Bien	3
Moyennement	1
Un peu	1
Total :	10

Etes-vous satisfait de la rémunération ?	effectif
Parfaitement	2
Bien	2
Moyennement	4
Pas du tout	2
Total :	10

Satisfaction par rapport à la formation

Sont pris en compte les répondants inscrits en formation initiale ou en alternance

	Parfaitement	Bien	Moyennement	Un peu	Total
Etiez-vous satisfait du contenu de votre formation de Master ?	3	9	3	1	16

	Oui	Non	Total
Si c'était à refaire, referiez-vous ce master ?	11	5	16

Sont pris en compte les répondants qui ont déjà occupé un emploi et n'ont pas poursuivi d'études depuis l'obtention du diplôme

Votre formation de Master était-elle un bon moyen d'accès à l'emploi ?	effectif
Parfaitement	2
Bien	5
Moyennement	3
Un peu	1
Pas du tout	1
Total :	12

Votre stage de fin d'études ou votre année d'alternance étaient-ils importants dans votre insertion professionnelle ?	effectif
Parfaitement	6
Bien	4
Moyennement	2
Total :	12

Formation continue et VAE

Formation continue	1
Total	1

Poursuite d'études	non	1
Total		1

Situation actuelle des diplômés qui n'étaient pas en emploi en début de formation	effectif
En emploi	1
Total	1