

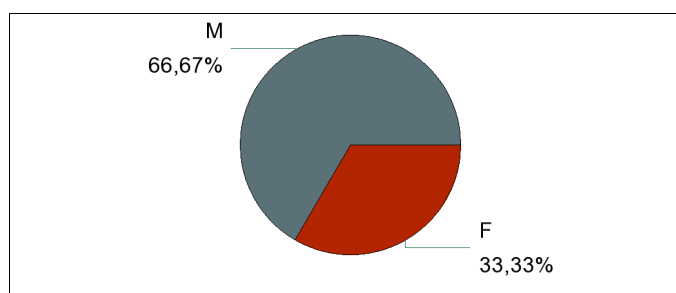
nb de diplômés	28
----------------	----

<b>Matériaux</b>	<b>2013-2014</b>
------------------	------------------

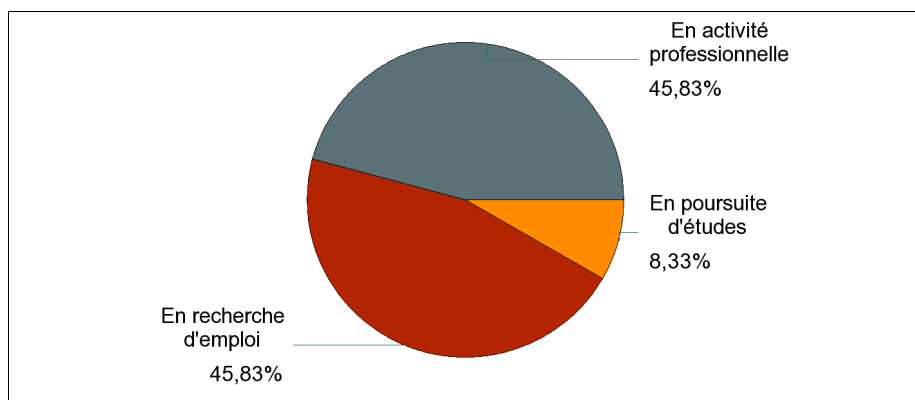
nb de répondants	24
Taux de réponse	85,7%

### Répartition des répondants par sexe

	Effectif
M	16
F	8
Total :	24



### Situation des diplômés au 1er mars 2015



	Effectif
En activité professionnelle	11
En recherche d'emploi	11
En poursuite d'études	2
Total :	24

### Poursuite d'études après l'obtention du diplôme d'ingénieur

	Effectif
En poursuite d'études	2

Type de formation suivie	Intitulé de la formation (Etablissement)	Effectif
Master professionnel	Management industriel (Université Lyon 3)	1
Master professionnel	Management des technologies et de l'innovation (EM Lyon)	1
Total :		2

## Durée d'accès au 1er emploi

Sont pris en compte les répondants ayant déjà occupé un premier emploi

	Effectif
Immédiatement	6
Entre 1 et 2 mois	1
Entre 3 et 4 mois	3
Entre 5 et 6 mois	1
<b>Total :</b>	<b>11</b>

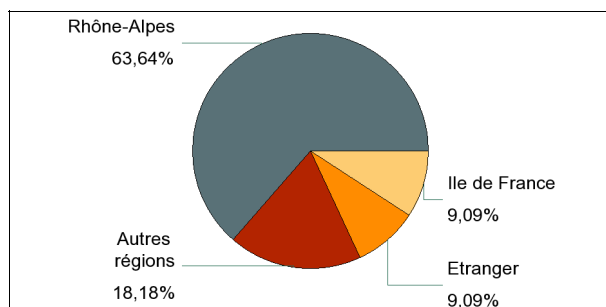
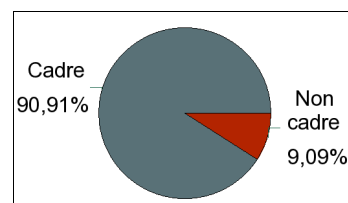
La durée moyenne d'accès au premier emploi est de 1,5 mois.

La durée médiane d'accès au premier emploi est de 0,0 mois.

## Emploi actuel

Contrat de travail	Effectif
CDI	6
Mission d'intérim	3
CDD	2
<b>Total :</b>	<b>11</b>

Statut de l'emploi	Effectif
Cadre	10
Non cadre	1
<b>Total :</b>	<b>11</b>



Lieu de travail	Effectif
Rhône-Alpes	7
Autres régions	2
Etranger	1
Ile de France	1
<b>Total :</b>	<b>11</b>

Pays du lieu de travail	Effectif
Suisse	1
<b>Total :</b>	<b>1</b>

Secteur d'activité de l'entreprise	Effectif
Industrie chimique, parachimique, pharmaceutique, cosmétique, transformation du caoutchouc et des plastiques	4
Autres secteurs industriels	2
Industrie automobile, aéronautique, navale, ferroviaire	2
Commerce / distribution	1
Energie	1
Société de conseil	1
<b>Total :</b>	<b>11</b>

Taille de l'entreprise	Effectif
De 20 à 49 salariés	2
De 50 à 99 salariés	1
De 100 à 249 salariés	2
De 2 000 à 9 999 salariés	1
De 10 000 à 49 999 salariés	3
50 000 salariés et plus	2
<b>Total :</b>	<b>11</b>

Intitulé de l'emploi actuel	Effectif
Ingénieur chercheur	1
Ingénieur R&D	1
Ingénieur validation	1
Chargé de projet	1
Ingénieur consultant	1
Ingénieur d'études	1
Ingénieur qualité	1
Ingénieur métallurgiste	1
Ingénieur matériaux composite	1
Inventoriste	1
Ingénieur matériaux	1
<b>Total :</b>	<b>11</b>

Salaires brut annuel à l'embauche	Effectif
Moins de 25K€	1
Entre 25K€ et 29,9K€	1
Entre 30K€ et 34,9K€	5
Entre 35K€ et 39,9K€	1
non réponse	3
<b>Total :</b>	<b>11</b>

Salaires moyen : 29 338 €

Salaires médian : 32 500 €

## Satisfaction de l'emploi actuel

	Effectif
Un emploi satisfaisant mais lié à la conjoncture	5
Un emploi précaire en attendant mieux	4
Le véritable emploi que vous recherchez	2
Total :	11

## En recherche d'emploi

<i><b>Vous êtes dans cette situation depuis :</b></i>	Effectif
Votre sortie de l'école	11
Total :	11

<i><b>Refus d'une ou plusieurs propositions d'emploi</b></i>	Effectif
Non	8
Oui	3
Total :	11