

Le devenir des diplômés en Ergothérapie

Promotions 2012-2013, 2013-2014 et 2014-2015

Lancement de l'enquête	Clôture de l'enquête	Traitement de l'enquête	Diffusion des résultats
1er mars 2017	26 mars 2017	Avril 2017	Mai 2017

Population enquêtée

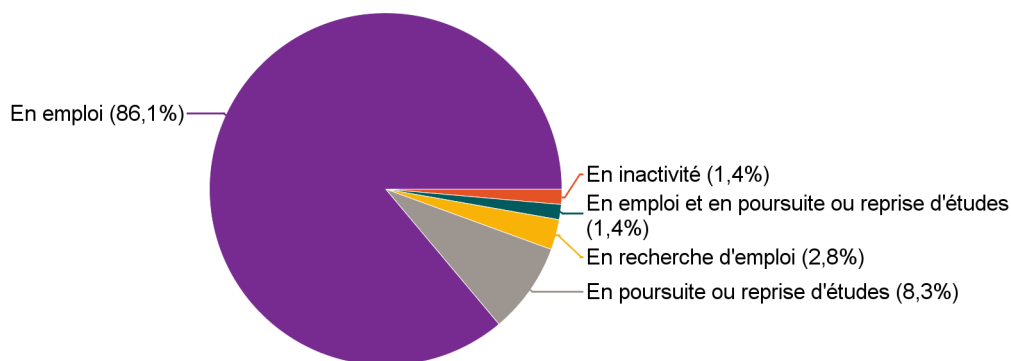
Promotion	Nombre de diplômés	Nombre de répondants	Taux de réponse
2012-2013	25	20	80,0%
2013-2014	27	25	92,6%
2014-2015	30	27	90,0%
Ensemble	82	72	87,8%

Caractéristiques des répondants

	Femmes	Hommes	Total	%
Formation initiale	48	14	62	86,1%
Formation continue	10		10	13,9%
Ensemble	58	14	72	100,0%
%	80,6%	19,4%	100,0%	

Situation au 1er mars 2017

	Effectif
En emploi	62
En poursuite ou reprise d'études	6
En recherche d'emploi	2
En emploi et en poursuite ou reprise d'études	1
En inactivité	1
Ensemble	72



En emploi

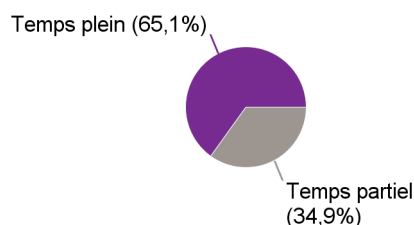
1 - Temps moyen de recherche d'emploi : **2,2** mois.

2 - Caractéristiques de l'emploi :

Statut d'emploi	Effectif	%
CDI	30	47,6%
Travailleur indépendant, profession libérale	17	27,0%
CDD	13	20,6%
Fonctionnaire	3	4,8%
Ensemble	63	100,0%

Employeur	Effectif	%
Un organisme à but non lucratif ou une association	21	33,3%
La fonction publique hospitalière	15	23,8%
Vous-même	13	20,6%
Une entreprise privée	8	12,7%
Une profession libérale ou un indépendant (cabinet, ...)	4	6,3%
La fonction publique territoriale	2	3,2%
Ensemble	63	100,0%

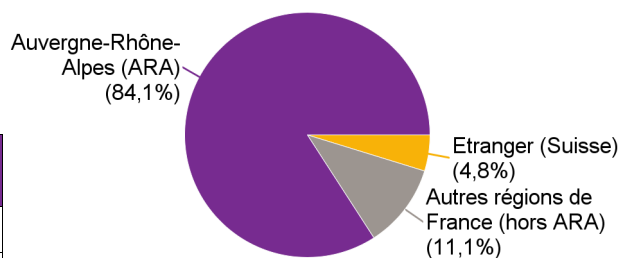
Temps de travail	Effectif
Temps plein	41
Temps partiel	22
Ensemble	63



Lieu de travail	Effectif
Auvergne-Rhône-Alpes (ARA)	53
Autres régions de France (hors ARA)	7
Etranger (Suisse)	3
Ensemble	63

Parmi les 22 diplômés en emploi en temps partiel, 14 ont un temps plein en cumulant plusieurs emplois.

Rémunération nette mensuelle (primes incluses) *	Effectif	%
Entre 1 200 € et 1 499 €	7	17,9%
Entre 1 500 € et 1 799 €	18	46,2%
Entre 1 800 € et 1 999 €	4	10,3%
2 000 € et plus	7	17,9%
Non réponse	3	7,7%
Ensemble	39	100,0%



Salaire moyen (primes incluses)	1 714 €
Salaire médian (primes incluses)	1 650 €

* En emploi, à temps plein, en France

3 - Opinion sur l'emploi occupé :

Etes-vous satisfait(e) du contenu de votre emploi ?	Effectif	%
Parfaitement	28	44,4%
Bien	27	42,9%
Moyennement	6	9,5%
Un peu	2	3,2%
Ensemble	63	100,0%

Etes-vous satisfait(e) de la rémunération ?	Effectif	%
Parfaitement	10	15,9%
Bien	22	34,9%
Moyennement	23	36,5%
Un peu	3	4,8%
Pas du tout	5	7,9%
Ensemble	63	100,0%

A votre avis, votre emploi correspond-il à votre diplôme d'Etat d'Ergothérapeute ?	Effectif	%
Parfaitement	33	52,4%
Bien	21	33,3%
Moyennement	8	12,7%
Un peu	1	1,6%
Ensemble	63	100,0%

En poursuite ou reprise d'études

Formation suivie	Effectif
Certificat de capacité d'Orthophonie (2A)	2
Diplôme d'équithérapeute	1
Diplôme d'Etat de Masso-kinésithérapie (3A)	1
Formation Générale en Sciences Médicales (3A)	1
PACES	1
Titre certifié de niveau III d'orthopédiste, orthésiste, podologue	1
Ensemble	7

Opinion sur la formation

Etiez-vous satisfait(e) du contenu de votre formation en Ergothérapie ?	Effectif	%
Parfaitement	9	12,5%
Bien	44	61,1%
Moyennement	18	25,0%
Un peu	1	1,4%
Ensemble	72	100,0%

Vos stages étaient-ils importants pour votre insertion professionnelle	Effectif	%
Parfaitement	54	75,0%
Bien	14	19,4%
Moyennement	4	5,6%
Ensemble	72	100,0%