

Lancement de l'enquête	Relances téléphoniques	Traitement de l'enquête	Diffusion des résultats
Décembre 2016	Décembre 2016 à février 2017	Mars à juin 2017	Juin 2017

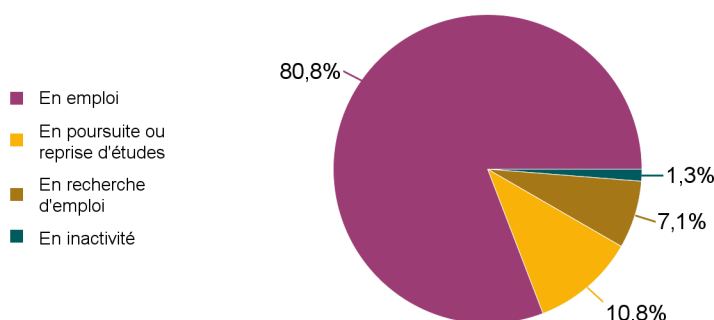
Nombre de diplômés :	1 095	Promotion :	2013-2014	Nombre de répondants :	877	
					Taux de réponse	80.1%

Nb répondants / Nb diplômés

Caractéristiques des répondants

	Femmes	Hommes	Total	%
Formation en alternance	214	519	733	83,6%
Formation initiale	52	29	81	9,2%
Formation continue	17	28	45	5,1%
VAE	11	7	18	2,1%
Total	294	583	877	100,0%
%	33,5%	66,5%	100,0%	-

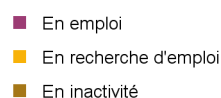
Situation des diplômés (répondants) au moment de l'enquête - décembre 2016



	Effectif
En emploi	709
En poursuite ou reprise d'études	95
En recherche d'emploi	62
En inactivité	11
Total	877

Hors poursuite d'études

	Effectif
En emploi	606
En recherche d'emploi	33
En inactivité	8
Total	647



Durée d'accès au 1er emploi

Diplômés ayant déjà occupé un emploi et n'ayant pas poursuivi ou repris d'études

	Effectif	%
Immédiatement	264	41,1%
Entre 1 et 3 mois	188	29,2%
Entre 4 et 6 mois	75	11,7%
Entre 7 et 9 mois	52	8,1%
Entre 10 et 12 mois	17	2,6%
Plus d'un an	47	7,3%
Total	643	100,0%

La durée moyenne d'accès au 1er emploi est de :	3,3 mois.
La durée médiane d'accès au 1er emploi est de :	1,0 mois.

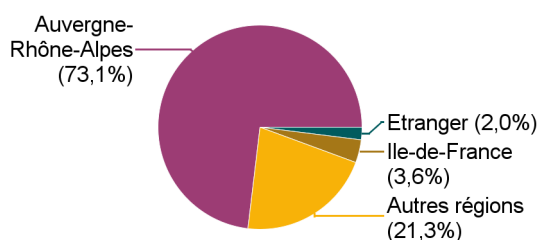
Caractéristiques de l'emploi occupé en décembre 2016

Diplômés en emploi n'ayant pas poursuivi ou repris d'études

Statut de l'emploi	Effectif	%
CDI	469	77,4%
CDD	75	12,4%
Intérimaire	29	4,8%
Profession libérale, indépendant, chef d'entreprise, auto-entrepreneur	17	2,8%
Fonctionnaire	12	2,0%
Emplois aidés	3	0,5%
Service civique	1	0,2%
Total	606	100,0%

Catégorie socio-professionnelle	Effectif	%
Technicien, agent de maîtrise, commercial	429	70,8%
Ingénieur, cadre, prof. libérales, prof. intellectuelles supérieures	99	16,3%
Personnel de cat. B	23	3,8%
Employé de bureau, de commerce, personnel de service	21	3,5%
Manœuvre, ouvrier	17	2,8%
Personnel de cat. A	13	2,1%
Personnel de cat. C	4	0,7%
Total	606	100,0%

Lieu de travail



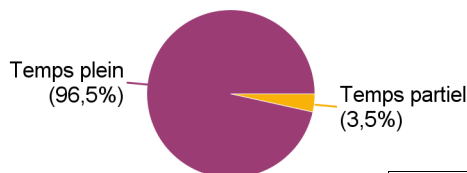
	Effectif
Auvergne-Rhône-Alpes	443
Autres régions	129
Ile-de-France	22
Etranger	12
Total	606

Etranger (pays)	Effectif
Suisse	7
Canada	2
Emirats arabes unis	1
Espagne	1
Royaume-Uni	1
Total	12

Employeur

Type d'employeur	Effectif	%
Une entreprise privée	499	82,3%
Une entreprise publique	28	4,6%
Un organisme à but non lucratif ou une association	23	3,8%
La fonction publique d'Etat	18	3,0%
Vous-même	16	2,6%
La fonction publique hospitalière	11	1,8%
La fonction publique territoriale	10	1,7%
Une profession libérale ou un indépendant	1	0,2%
Total	606	100,0%

Temps de travail



	Effectif
Temps plein	585
Temps partiel	21
Total	606

Salaire net mensuel (primes incluses) des diplômés occupant un emploi à temps plein

Taille de l'entreprise	Effectif	%
0 - 9 salariés	81	13,4%
10 - 49 salariés	133	21,9%
50 - 99 salariés	67	11,1%
100 - 249 salariés	100	16,5%
250 - 499 salariés	54	8,9%
500 salariés et plus	171	28,2%
Total	606	100,0%

Salaire net mensuel	Effectif	%
Moins de 1 200€	11	1,9%
Entre 1 200€ et 1 499€	100	17,1%
Entre 1 500€ et 1 749€	160	27,4%
Entre 1 750€ et 1 999€	112	19,1%
Entre 2 000€ et 2 499€	90	15,4%
2 500€ et plus	49	8,4%
Non réponse	63	10,8%
Total	585	100,0%

Salaire moyen :	1 852 €
Salaire médian :	1 718 €

Adéquation formation-emploi

Diplômés en emploi n'ayant pas poursuivi ou repris d'études

	Parfaitement	Bien	Moyennement	Un peu	Pas du tout	Formation non suivie	Total
A votre avis, votre emploi correspond-il à votre niveau de Licence Pro ?	196	230	100	32	44	4	606
%	32,3%	38,0%	16,5%	5,3%	7,3%	0,7%	100,0%

	Parfaitement	Bien	Moyennement	Un peu	Pas du tout	Formation non suivie	Total
A votre avis, votre emploi correspond-il au contenu pédagogique de votre Licence Pro ?	95	238	145	72	50	6	606
%	15,7%	39,3%	23,9%	11,9%	8,3%	1,0%	100,0%

Satisfaction par rapport à l'emploi occupé

Diplômés en emploi n'ayant pas poursuivi ou repris d'études

Etes-vous satisfait du contenu de votre emploi ?	Effectif	%
Parfaitement	267	44,1%
Bien	249	41,1%
Moyennement	67	11,1%
Un peu	15	2,5%
Pas du tout	8	1,3%
Total	606	100,0%

Etes-vous satisfait de votre rémunération ?	Effectif	%
Parfaitement	89	14,7%
Bien	257	42,4%
Moyennement	183	30,2%
Un peu	35	5,8%
Pas du tout	42	6,9%
Total	606	100,0%

Satisfaction par rapport à la formation

Etiez-vous satisfait de votre formation de Licence pro ? *	Effectif	%
Parfaitement	251	28,7%
Bien	453	51,7%
Moyennement	119	13,6%
Un peu	30	3,4%
Pas du tout	11	1,3%
Formation non suivie	12	1,4%
Total	876	100,0%

Si c'était à refaire, referiez-vous votre licence pro ? *	Effectif	%
Non	90	10,3%
Oui	786	89,7%
Total	876	100,0%

* 1 non réponse

* 1 non réponse

Sont pris en compte les répondants ayant déjà occupé un emploi et n'ayant pas poursuivi d'études après la licence pro

Votre licence pro était-elle un bon moyen d'accès à l'emploi ? *	Effectif	%
Parfaitement	248	38,6%
Bien	262	40,8%
Moyennement	80	12,5%
Un peu	18	2,8%
Pas du tout	21	3,3%
Formation non suivie	13	2,0%
Total	642	100,0%

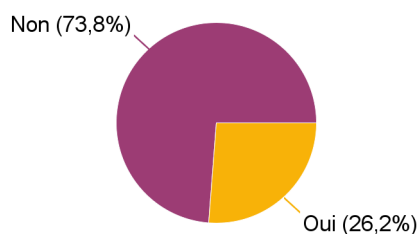
* 1 non réponse

Votre stage de fin d'études ou votre année d'alternance était-il/elle important(e) dans votre insertion professionnelle ? *	Effectif	%
Parfaitement	346	53,9%
Bien	185	28,8%
Moyennement	60	9,3%
Un peu	10	1,6%
Pas du tout	23	3,6%
Formation non suivie	18	2,8%
Total	642	100,0%

* 1 non réponse

Poursuite d'études après l'obtention du diplôme

	Effectif
Non	647
Oui	230
Total	877



Poursuite d'études :	Effectif	%
En 2014-2015 uniquement	18	7,8%
En 2014-2015 et 2015-2016	110	47,8%
En 2014-2015 et 2016-2017	1	0,4%
En 2014-2015, 2015-2016 et 2016-2017	52	22,6%
En 2015-2016 uniquement	7	3,0%
En 2015-2016 et 2016-2017	29	12,6%
En 2016-2017 uniquement	13	5,7%
Total	230	100,0%

Liste des formations suivies (dernier diplôme préparé)

Est prise en compte la formation suivie pendant la dernière année d'études

Formation suivie	Effectif
Master 2	73
Autre	64
Mastère spécialisé	38
Diplôme d'ingénieur	37
Master 1	8
Master of Science	5
Master 2 enseignement	4
Master 1 enseignement	1
Total	230

Autre	Effectif
Titre certifié de niveau I	20
Titre certifié de niveau II	8
Licence professionnelle	7
Programme Grande Ecole	5
Licence	4
Titre professionnel de niveau I	4
Diplôme d'établissement	3
Diplôme d'Université	2
Brevet professionnel	1
BTS	1
Certificat de qualification	1
Certification professionnelle de niveau II	1
Diplôme de niveau Bac +5	1
Doctorat	1
Formation spécialisée	1
Maîtrise étrangère	1
Master Grande Ecole	1
Préparation à un concours	1
Titre professionnel de niveau III	1
Total	64