

## Population enquêtée

Formation	Nombre de diplômés	Nombre de répondants	Taux de réponse
DEUST AGAPSC* - parcours ADECS**	13	8	61,5%
DEUST AGAPSC* - parcours ANIMATION	20	18	90,0%
DEUST AGAPSC* - parcours APN***	32	27	84,4%
DEUST Métiers de la forme	30	24	80,0%
<b>Ensemble</b>	<b>95</b>	<b>77</b>	<b>81,1%</b>

\* Animation et Gestion des Activités Physiques, Sportives ou Culturelles (AGAPSC)

\*\* Agent de Développement de Club Sportif (ADECS)

\*\*\* Activités de Pleine Nature (APN)

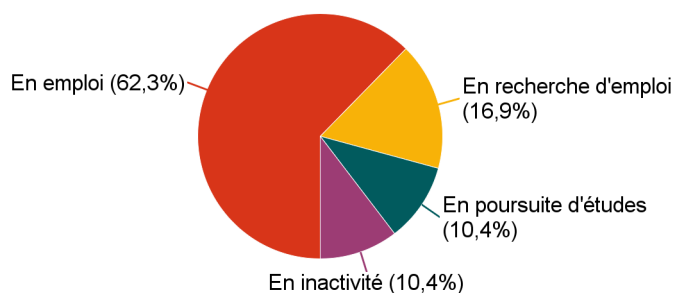
## Caractéristiques des répondants

	Femmes	Hommes	Total	%
Formation initiale	17	20	37	48,1%
Formation en alternance	9	17	26	33,8%
Formation continue	5	7	12	15,6%
VAE	1	1	2	2,6%
<b>Ensemble</b>	<b>32</b>	<b>45</b>	<b>77</b>	<b>100,0%</b>
%	41,6%	58,4%	100,0%	

## Situation des répondants 12 mois après l'obtention du diplôme (septembre 2018)

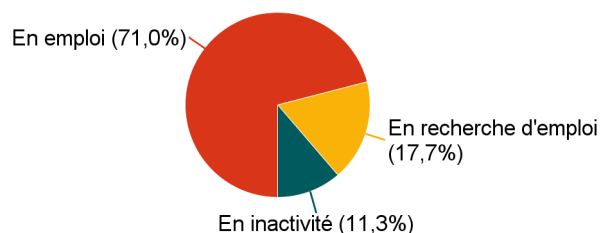
### 1 - 12 mois après le DEUST (septembre 2018)

	Effectif
En emploi	48
En recherche d'emploi	13
En poursuite d'études	8
En inactivité	8
<b>Ensemble</b>	<b>77</b>



### 2 - Répondants n'ayant pas poursuivi leurs études (ni en 2017-2018, ni en 2018-2019)

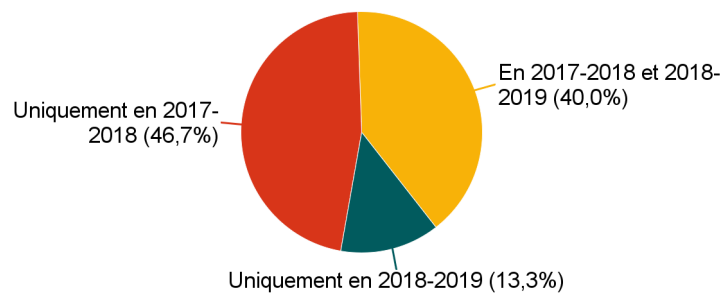
	Effectif
En emploi	44
En recherche d'emploi	11
En inactivité	7
<b>Ensemble</b>	<b>62</b>



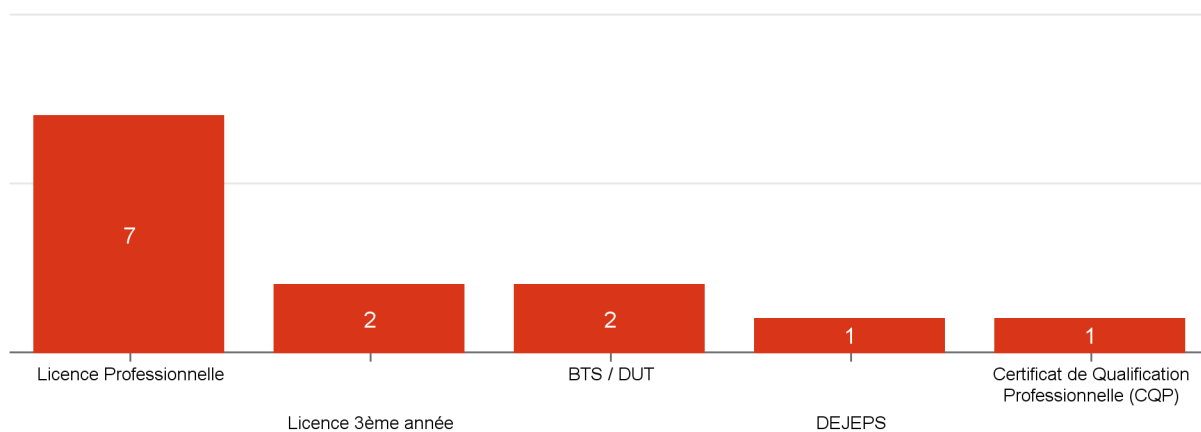
## Poursuite et reprise d'études

### 1 - Poursuite d'études après le DEUST

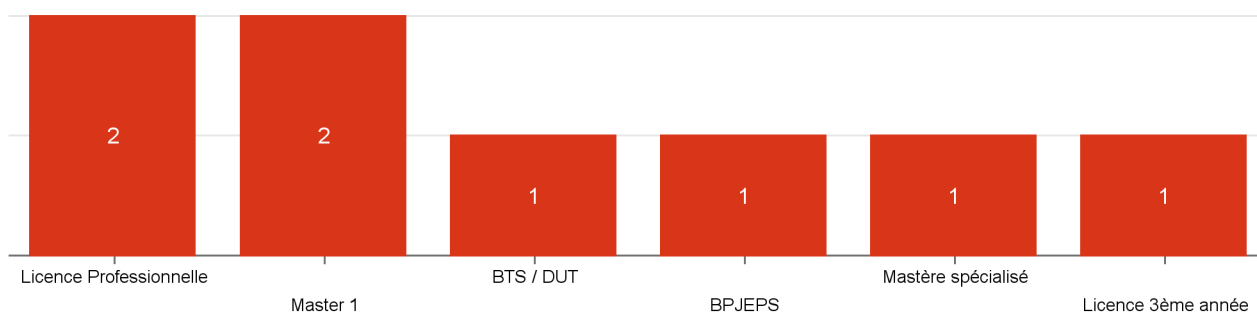
	Effectif
Uniquement en 2017-2018	7
En 2017-2018 et 2018-2019	6
Uniquement en 2018-2019	2
<b>Ensemble</b>	<b>15</b>



### 2 - L'année suivant le DEUST : en 2017-2018

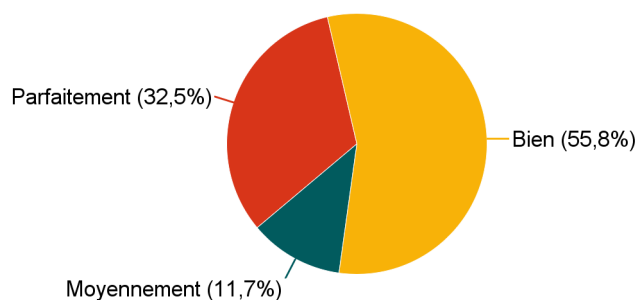


### 3 - 12 mois après le DEUST : en 2018-2019



## Satisfaction de la formation de DEUST

	Effectif
Parfaitement	25
Bien	43
Moyennement	9
<b>Ensemble</b>	<b>77</b>

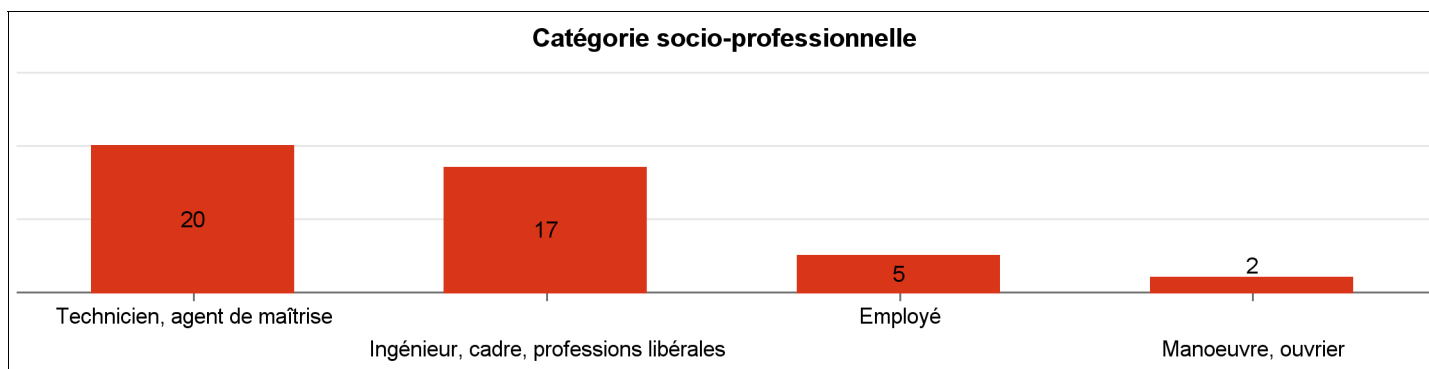
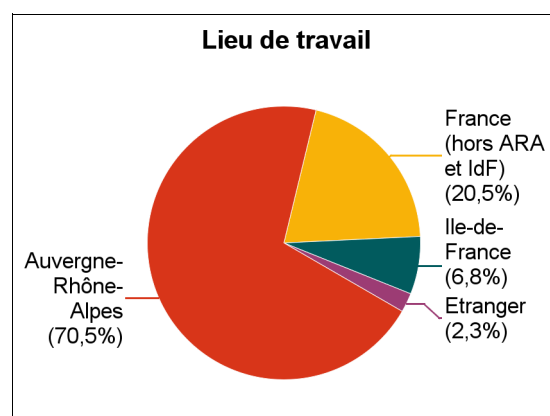
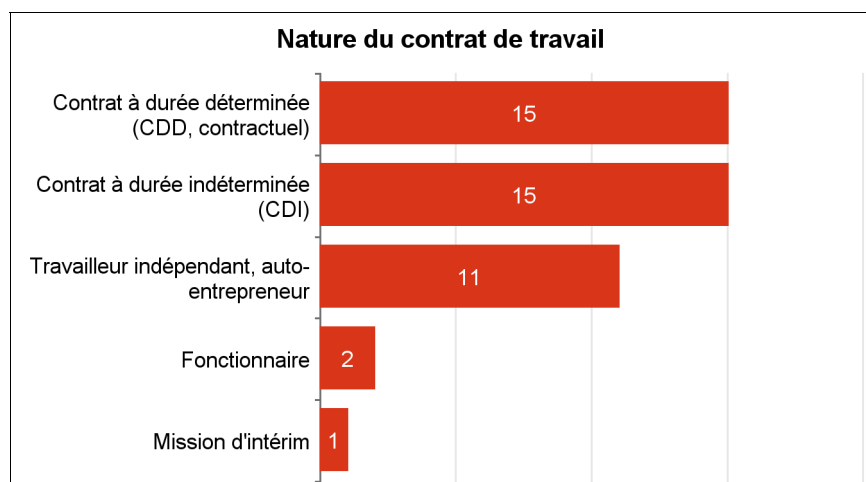


## Diplômés en emploi 12 mois après le DEUST (septembre 2018)

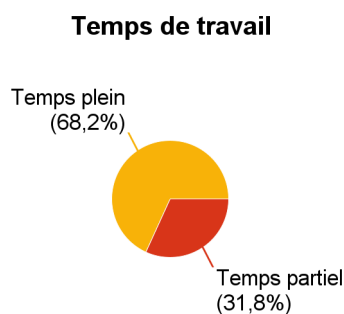
et n'ayant pas poursuivi d'études après le diplôme de DEUST

1 - Temps moyen de recherche d'emploi : 1,3 mois.

### 2 - Caractéristiques de l'emploi



Emploi saisonnier	Effectif
Emploi non saisonnier	35
Hivernal/Estival	7
Estival	1
Hivernal	1
<b>Ensemble</b>	<b>44</b>



Rémunération nette mensuelle (primes incluses)*	Effectif
Moins de 1 200€	3
Entre 1 200 et 1 499€	10
Entre 1 500 et 1 799€	6
Entre 1 800 et 1 999€	2
2 000€ et plus	4
Non réponse	4
<b>Ensemble</b>	<b>29</b>

\* Seulement les diplômés travaillant à temps plein, en France

### 3 - Adéquation formation / emploi

Adéquation formation / emploi	Effectif	%
Parfaitement	23	52,3%
Bien	13	29,5%
Moyennement	4	9,1%
Pas du tout	4	9,1%
<b>Ensemble</b>	<b>44</b>	<b>100,0%</b>

Formation / Adaptation aux exigences du poste	Effectif	%
Parfaitement	20	45,5%
Bien	18	40,9%
Moyennement	2	4,5%
Un peu	2	4,5%
Pas du tout	2	4,5%
<b>Ensemble</b>	<b>44</b>	<b>100,0%</b>