

Population enquêtée

Formation	Nombre de diplômés	Nombre de répondants	Taux de réponse
DEUST AGAPSC - parcours ADECS	14	12	85,7%
DEUST AGAPSC - parcours ANIMATION	27	22	81,5%
DEUST AGAPSC - parcours APN	48	39	81,3%
DEUST Métiers de la Forme	30	24	80,0%
Ensemble	119	97	81,5%

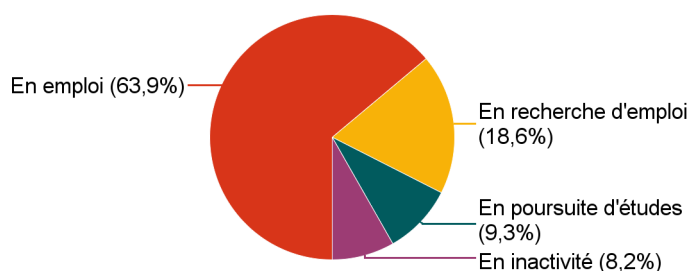
Caractéristiques des répondants

	Femmes	Hommes	Total	%
Formation initiale	20	34	54	55,7%
Formation en alternance	7	15	22	22,7%
Formation continue	3	16	19	19,6%
VAE		2	2	2,1%
Ensemble	30	67	97	100,0%
%	30,9%	69,1%	100,0%	

Situation des répondants 12 mois après l'obtention du diplôme (septembre 2017)

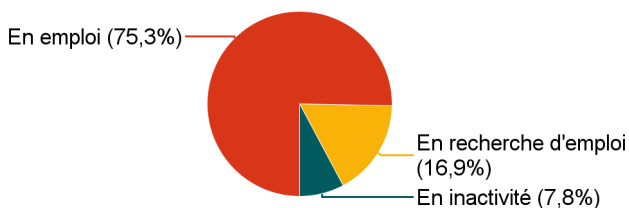
1 - 12 mois après le DEUST (septembre 2017)

	Effectif
En emploi	62
En recherche d'emploi	18
En poursuite d'études	9
En inactivité	8
Ensemble	97



2 - Répondants n'ayant pas poursuivi leurs études (ni en 2016-2017, ni en 2017-2018)

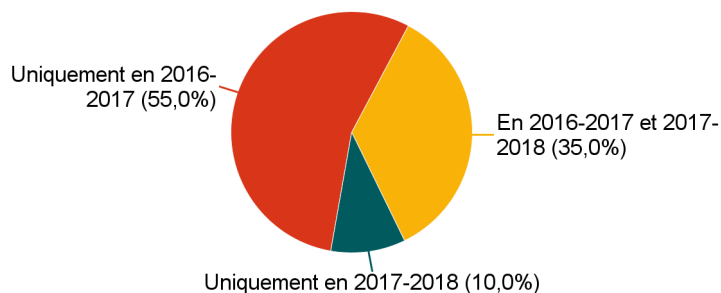
	Effectif
En emploi	58
En recherche d'emploi	13
En inactivité	6
Ensemble	77



Poursuite et reprise d'études

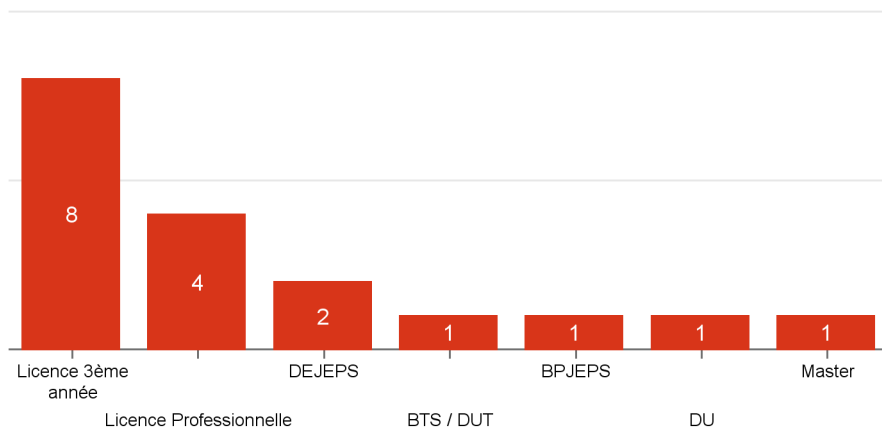
1 - Poursuite d'études après le DEUST

	Effectif
Uniquement en 2016-2017	11
En 2016-2017 et 2017-2018	7
Uniquement en 2017-2018	2
Ensemble	20



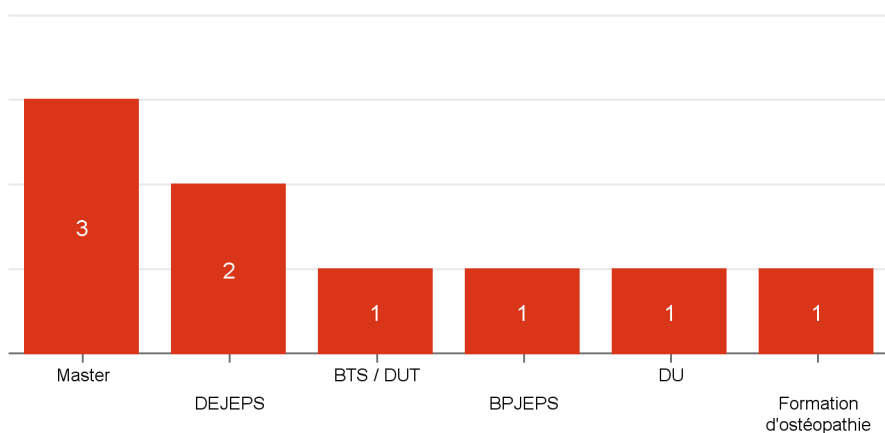
2 - L'année suivant le DEUST : en 2016-2017

	Effectif
Licence 3ème année	8
Licence Professionnelle	4
DEJEPS	2
BTS / DUT	1
BPJEPS	1
DU	1
Master	1
Ensemble	18



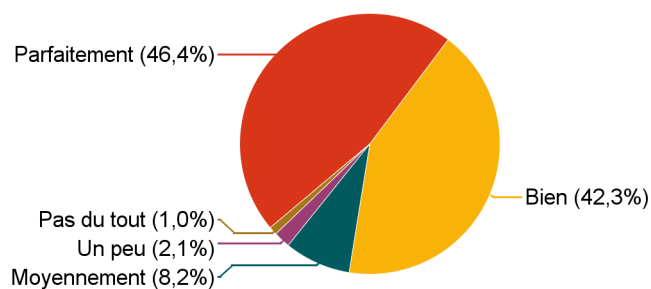
3 - 12 mois après le DEUST : en 2017-2018

	Effectif
Master	3
DEJEPS	2
BTS / DUT	1
BPJEPS	1
DU	1
Formation d'ostéopathie	1
Ensemble	9



Satisfaction de la formation de DEUST

	Effectif
Parfaitement	45
Bien	41
Moyennement	8
Un peu	2
Pas du tout	1
Ensemble	97

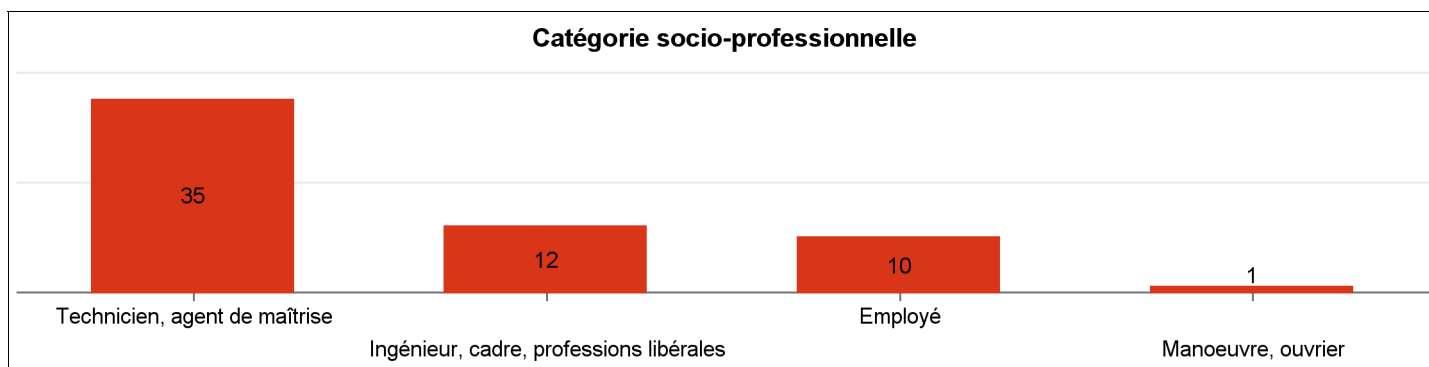
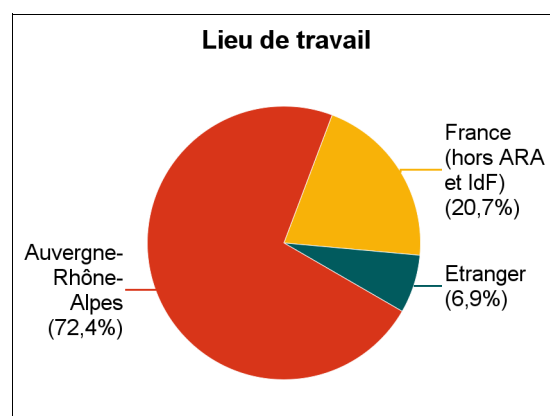
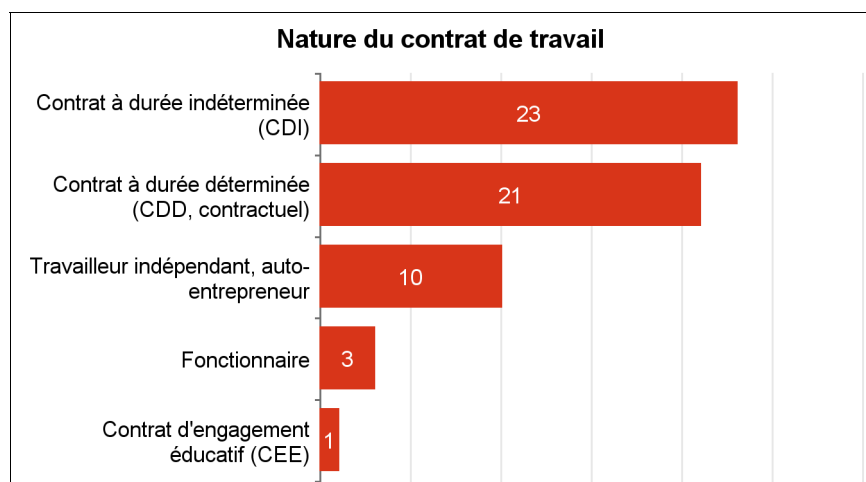


Diplômés en emploi 12 mois après le DEUST (septembre 2017)

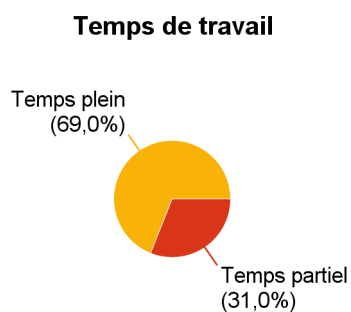
et n'ayant pas poursuivi d'études après le diplôme de DEUST

1 - Temps moyen de recherche d'emploi : 1,1 mois.

2 - Caractéristiques de l'emploi



Emploi saisonnier	Effectif
Emploi non saisonnier	45
Hivernal/Estival	8
Estival	4
Hivernal	1
Ensemble	58



Rémunération nette mensuelle (primes incluses)*	Effectif
Moins de 1 200€	1
Entre 1 200 et 1 499€	9
Entre 1 500 et 1 799€	16
Entre 1 800 et 1 999€	2
2 000€ et plus	6
Ensemble	34

* Seulement les diplômés travaillant à temps plein, en France

3 - Adéquation formation / emploi

Adéquation formation / emploi	Effectif	%
Parfaitement	34	58,6%
Bien	12	20,7%
Moyennement	4	6,9%
Un peu	1	1,7%
Pas du tout	7	12,1%
Ensemble	58	100,0%

Formation / Adaptation aux exigences du poste	Effectif	%
Parfaitement	23	39,7%
Bien	28	48,3%
Moyennement	2	3,4%
Un peu	1	1,7%
Pas du tout	4	6,9%
Ensemble	58	100,0%